

Boletim Epidemiológico

CORONAVÍRUS

COVID - 19

Secretaria de Saúde



PREFEITURA
SANTO ESTÊVÃO
Viva essa cidade!

DADOS ACUMULADOS

Situação Epidemiológica Atual

Em Santo Estêvão, o primeiro caso foi confirmado em 02/05/2020, cinquenta e oito dias após a confirmação do primeiro caso na Bahia, que ocorreu em 06/03/2020. A partir de então, já foram confirmados laboratorialmente **22** (28,21%) casos, pelo critério clínico-epidemiológico **0** (0,0%), teste rápido **14** (17,95%), Sorologia IgM e IgG **7** (8,97%).

Tabela 1. Distribuição dos casos de COVID-19, segundo situação da investigação. Santo Estêvão - BA, 2020*.

Classificação	Casos	
	N	%
Confirmados laboratorialmente	22	28,21
Confirmados clínico epidemiológica	0	0,00
Confirmado por Sorologia	7	8,97
Confirmados teste rápido	14	17,95
Total	43	55,13
Descartados	35	44,87
Em investigação	00	0,00
Total	78	100

Fonte: e-SUS-Ve/ Divep e GAL/Lacen, dados obtidos em 04/07/2020, sujeito a alterações.

A plataforma REDCAP não permitiu mais a inclusão de novos casos suspeitos da COVID-19 desde o dia 27/03/2020, assim as notificações de novos casos passaram a ser feitas na nova plataforma (<http://notifica.saude.gov.br>).

O Município realiza a NOTIFICAÇÃO IMEDIATA dos casos de Síndrome Gripal (SG) leve no e-SUS VE, link (<https://notifica.saude.gov.br/login>) e dos casos de Síndrome Respiratória Aguda Grave (SRAG) hospitalizados no Sistema de Informação de Vigilância da Gripe (SIVEP-Gripe) (<https://sivepgripe.saude.gov.br/sivepgripe/login.html?>).

Desde o dia 14 de maio de 2020, o município está realizando a correlação dos três sistemas oficiais do Ministério da Saúde (e-SUS Notifica, Gal-Lacen e SivepGripe) para os casos confirmados para COVID-19, em investigação e descartados, que são as fontes federais de elaboração dos boletins epidemiológicos diários e que estão condicionados para que o sistema esteja online.

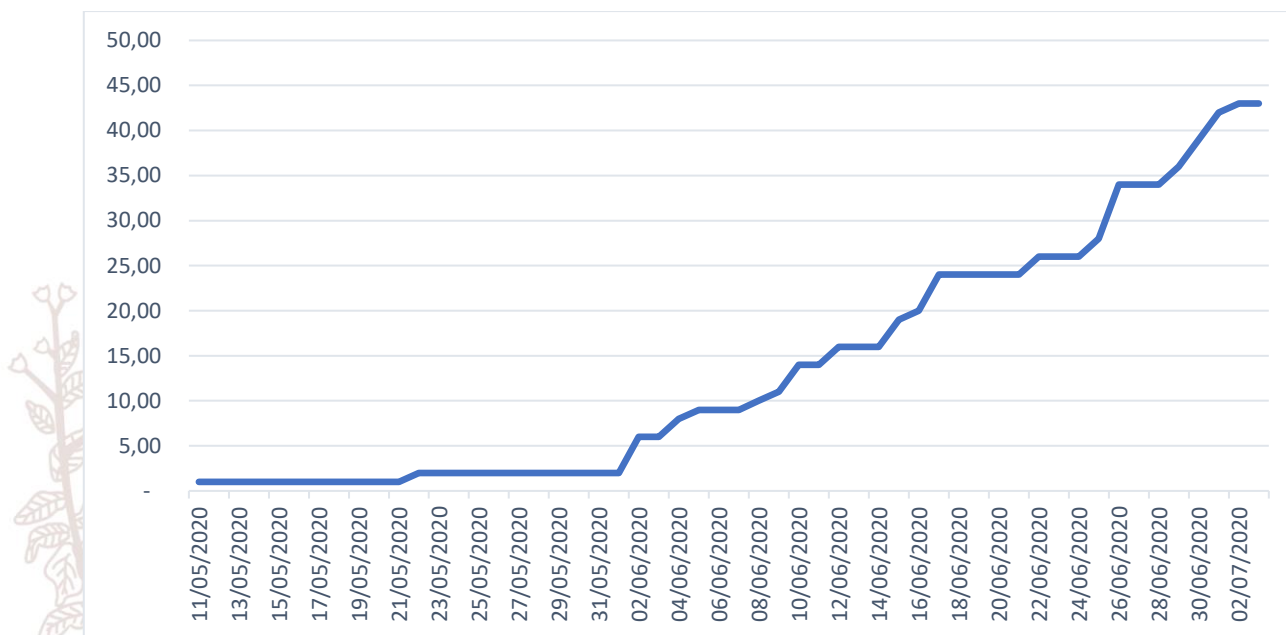
Cumpramos ressaltar que, desde o dia 19 de maio de 2020, o município de Santo Estêvão avalia o boletim do Estado da Bahia referente à validação de novos casos, precisando investigar o caso dentro das 24 horas e confirmar se o paciente reside no município. Salientamos que se **não houver** a correção do, será considerado como válido o número total de casos notificados e confirmados nos sistemas oficiais.

Ressaltamos que o processo de atualização das informações do município é dinâmico e complexo. Os dados informados diariamente estão sujeitos a alterações. Considerando que o sistema é nacional e estamos recebendo informações de pacientes através do Cartão SUS, que nem sempre está com os endereços atualizados, informações acabam sendo computada para o município, sem necessariamente refletir a realidade. Outra situação são residentes do município realizando exames em outras cidades que ao ser identificado no sistema temos que investigar e validar.

Os casos notificados entre o município e o Estado podem sofrer alterações. Isso acontece porque o município de notificação não é necessariamente o mesmo local de residência do caso ou óbito notificado. Assim, ao concluir o processo de investigação de cada notificação individualmente, cabe às Secretarias Municipais a atualização do Esus-Ve (<https://notifica.saude.gov.br/notificacoes>).

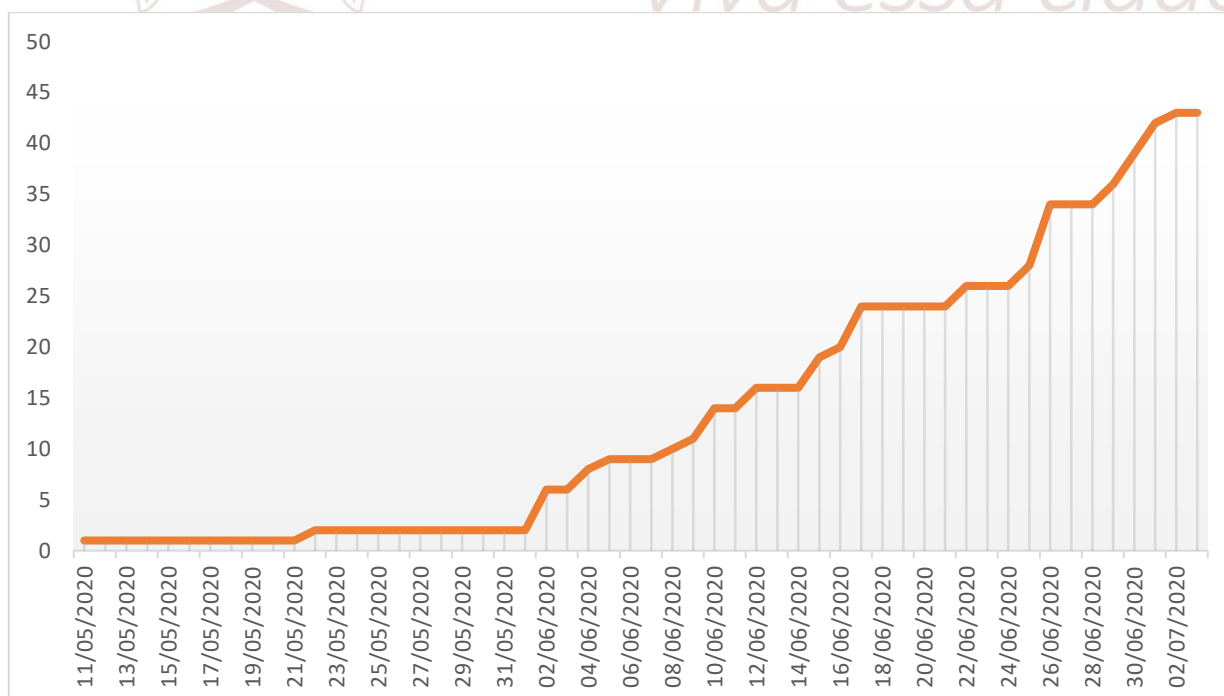
Destaca-se que é de responsabilidade nossa a correção das inconsistências verificadas, relativas aos boletins epidemiológicos, uma vez que a Vigilância Estadual utiliza os dados informados pelos próprios municípios (prefeituras e unidades de saúde) na base do e-SUS VE. Reiteramos o compromisso em apresentar dados fidedignos ao eliminar as duplicidades das bases nacionais e outros tipos de inconsistências. Frisamos que os casos e óbitos registrados são atualizados por data de notificação.

Figura 1. Distribuição do acumulado de casos confirmados por Covid-19, Santo Estêvão - BA, 2020.**



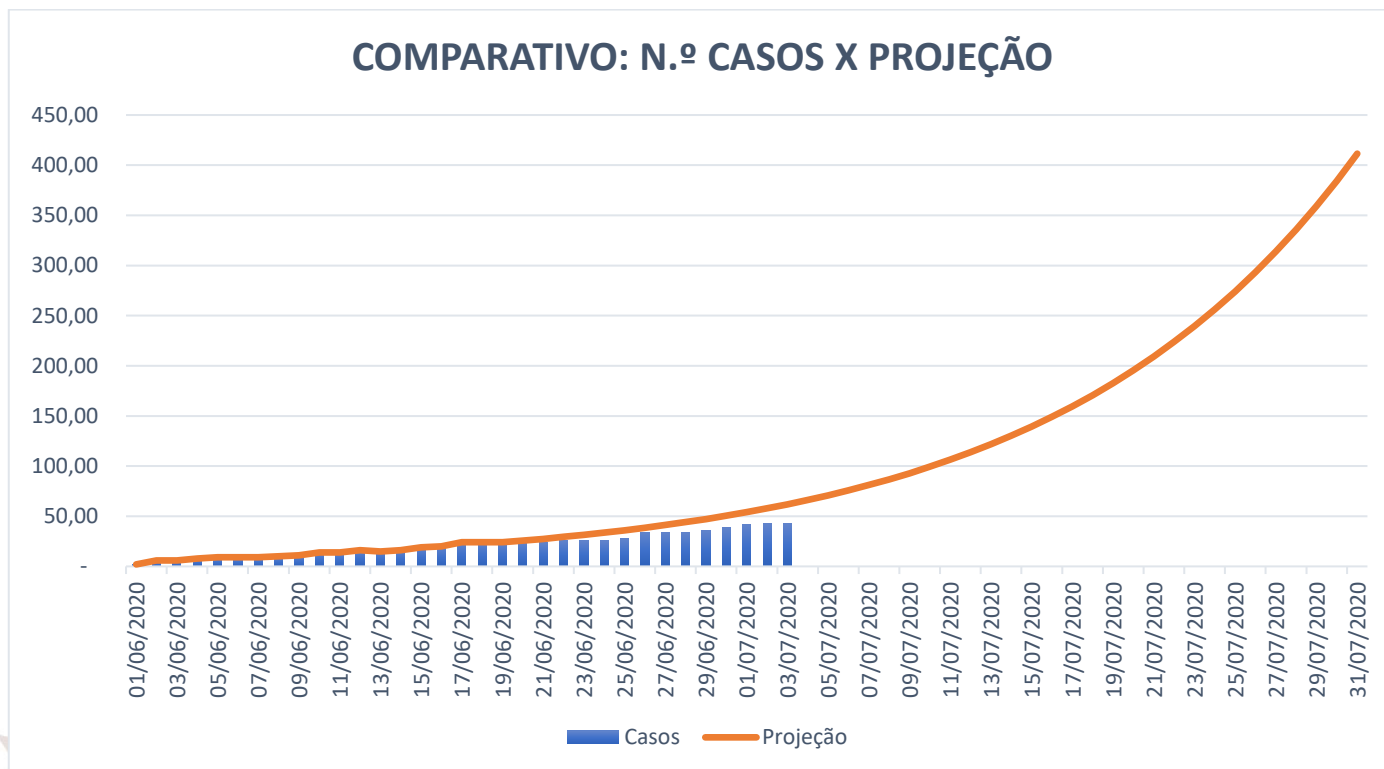
Na Figura 2, observa-se que na semana epidemiológica nº 27 houve um aumento do número de casos confirmados de COVID-19 em Santo Estêvão, com o incremento de 159,26% de casos nesse período.

Figura 2. Projeção de casos confirmados por Covid-19 até o fim do mês de julho, Santo Estêvão - BA, 2020.**



Na figura 3, observa-se que apesar do crescimento no número de casos no último dia registrado, o município de Santo Estêvão está abaixo da projeção e está perseguido a meta do estado.

Figura 3. Comparativo do casos confirmados por Covid-19 X Projeção do aumento de casos até o fim do mês de junho, Santo Estêvão-BA, 2020..**



Até 04/07/2020, no município de Santo Estêvão, o coeficiente de incidência foi de 81,36/100.000 habitantes. O coeficiente de incidência por 100.000 de habitantes foi maior na faixa etária de 80 e mais (0,00/100.000 habitantes), indicando que o risco de adoecer foi maior nesta faixa etária, seguida da faixa de 30 a 39 anos (1.250,00/100.000 habitantes). (Quadro 1). Ressalta-se que os coeficientes de incidência passaram a ser calculados por 100.000 de habitantes, conforme padronização recomendada pelo Ministério da Saúde, para possibilitar comparação com dados internacionais.

Quadro 1. Distribuição proporcional dos casos confirmados de COVID-19 e coeficiente de incidência (por 100.000 hab) por faixa etária. Santo Estêvão-BA, 2020*.

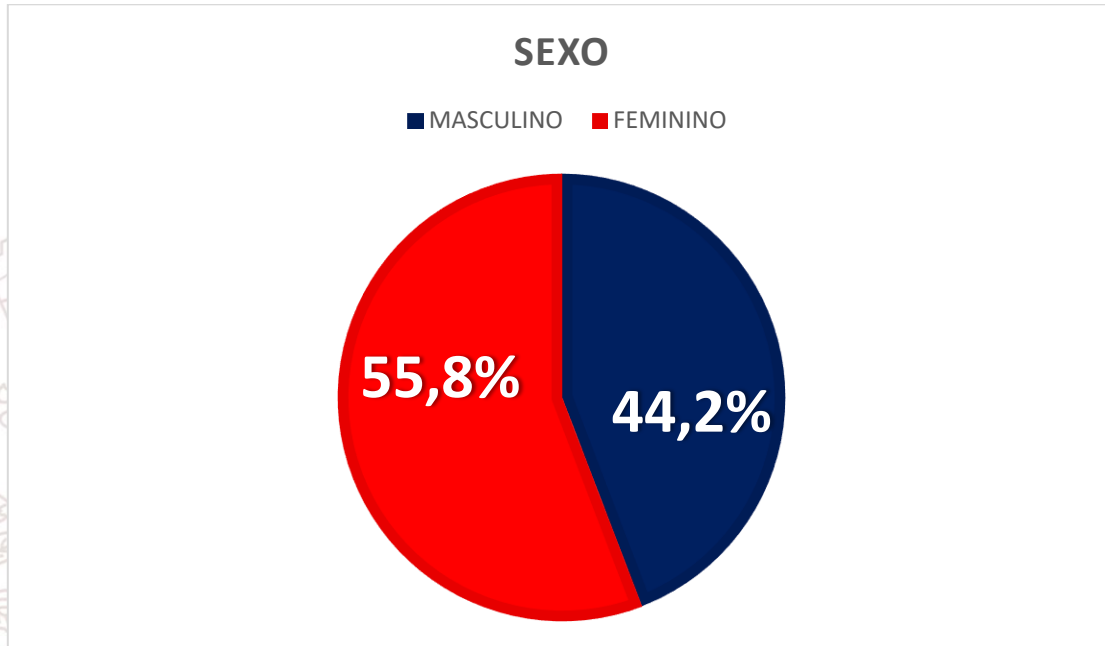
Faixa etária	Casos	%	Pop.	Coef Incid./100.000
< 1	2	4,65	640	312,50
1 a 4	0	0,00	3694	0,00
5 a 9	0	0,00	4571	0,00
10 a 19	1	2,33	11.162	156,25
20 a 29	6	13,95	10380	937,50
30 a 39	9	20,93	7092	1.406,25
40 a 49	9	20,93	5380	1.406,25
50 a 59	10	23,26	4186	1.562,50
60 a 69	4	9,30	2854	625,00
70 a 79	2	4,65	1887	312,50
80 e+	0	0,00	1004	0,00
ignorado	0	0,00	0	0,00
Total	43	100	52850	81,36

Quadro 2. Casos ativos de COVID-19. Santo Estêvão - BA, 2020*.

N	Municípios	Nº casos ativos
01	SANTO ESTÊVÃO	15

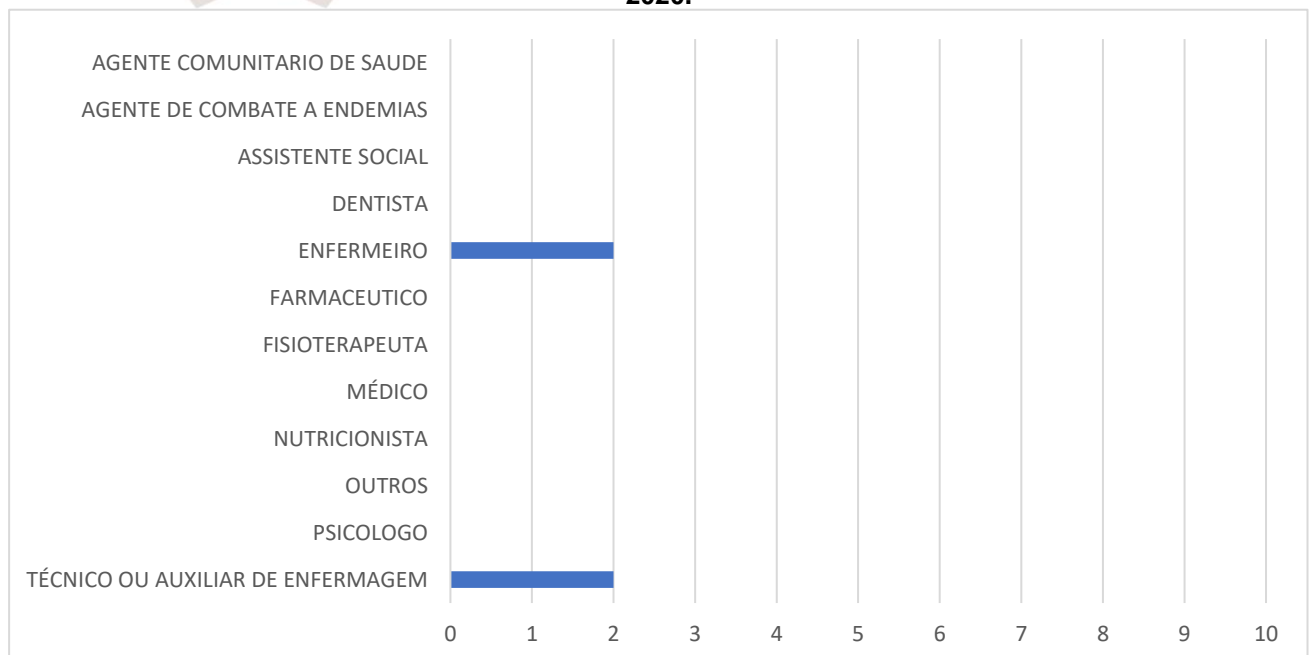
Quanto ao sexo dos casos confirmados, 55,8% foram do sexo feminino, 44,2% foram do sexo masculino. (Figura 4).

Figura 4. Perfil epidemiológico dos casos confirmados de COVID-19, Santo Estêvão - BA, 2020



Quanto aos profissionais de saúde, o município de Santo Estêvão até 04/07/2020, teve 04 profissionais de saúde contaminados por COVID-19, 02 (uma) Técnicos de Enfermagem e 2 (dois) Enfermeiros.

Figura 5. Número de casos confirmados, de COVID-19 por profissionais de saúde, Santo Estêvão – BA, 2020.




No quadro 3, apresenta a distribuição especial de casos conformados de COVID – 19 por Unidade de Saúde totalizando até o momento 43 casos confirmados.

Quadro 3. Distribuição especial de caos confirmados de COVID-19. Santo Estevão – BA, 2020.

N	Unidade de Saúde	Nº de casos
01	UBS DR OSVALDO CERQUEIRA DA SILVA (POEIRÃO)	12
02	USF AFONSO MIRANDA CABRAL (TRIANGULO)	1
03	USF ANÍSIA CAROLINA DA SILVA (CABEÇA DA VACA)	2
04	USF ANTONIETA COPELLO DE CERQUEIRA (ALTO DO PORRÃO)	3
05	USF CLOVIS PIRES MAGALHÃES (CAIXA D'AGUA)	8
06	USF DALVA DE OLIVEIRA CARDOSO (MODELO)	0
07	USF ANTONIETA ALVES DE ARAÚJO OLIVEIRA (LAGOINHA)	3
08	USF HERALDO MOREIRA DE AZEVEDO (SÍTIO DO ARAGÃO)	1
09	USF JOSÉ CONCEIÇÃO PIRES (VÁRZEA DA CASA)	1
10	USF MARCELINO JÚLIO DE OLIVEIRA (CAATINGUINHA)	0
11	USF MARIA JUSTINA DE JESUS (LAGOA PEQUENA)	1
12	USF ODETE ARAÚJO CABRAL (CONGA)	2
13	USF PAULA DA FONSECA ROCHA (PAULISTA)	1
14	USF TOBIAS ALVES DOS SANTOS I (URBIS I)	5
15	USF TOBIAS ALVES DOS SANTOS II (URBIS II)	3
Total		43

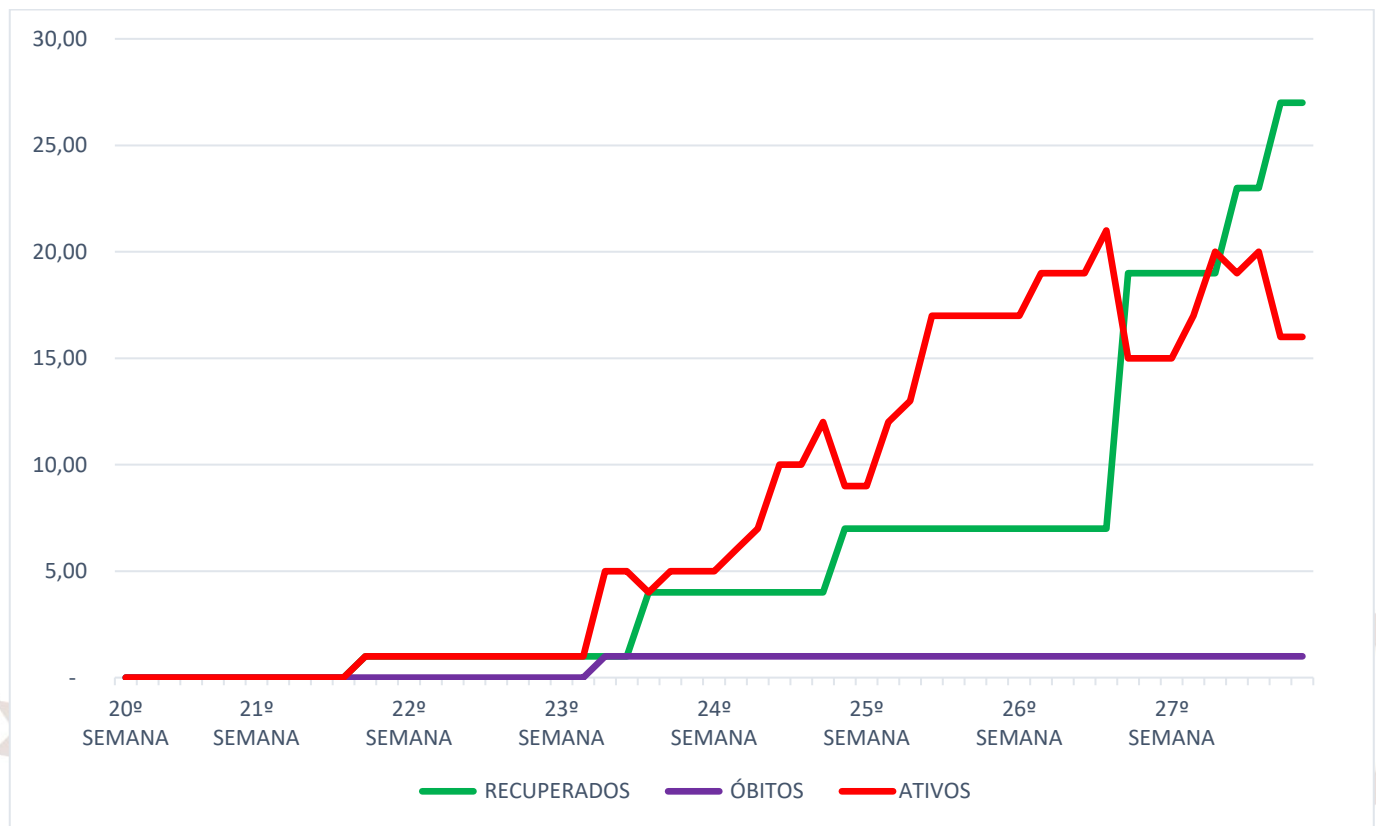
Taxa de Ocupação de leitos

LEITOS PÚBLICOS EM SANTO ESTEVAO	TOTAL DE LEITOS	TOTAL DE LEITOS OCUPADOS	TAXA DE OCUPAÇÃO
 <p>SANTO ESTÊVÃO Viva essa cidade!</p>	19	1	5,3%

Recuperados

Na figura 6, apresenta que dos 43 casos confirmados, 27 já encontram-se recuperados, 15 casos encontram-se ativos e 1 óbito.

Figura 6. Evolução dos casos confirmados por Covid-19 por semana epidemilógica, Santo Estêvão - BA, 2020.



Óbitos

Até o momento, foi confirmado 01 óbito por COVID-19 em Santo Estêvão, com 73 anos, sexo masculino, infectado no Hospital Geral Roberto Santos, em Salvador, onde o paciente estava em tratamento por outra morbidade. Após a confirmação do caso, o mesmo foi transferido para o Hospital Geral Ernesto Simões, unidade hospitalar de referência para tratamento do COVID-19, e veio a óbito. O Quadro 3 apresenta a descrição de óbito por município de residência e o Quadro 4 por município de ocorrência.

Quadro 3. Distribuição dos óbitos confirmados de COVID-19, por município de residência. Santo Estêvão - BA, 2020*.

N	Município	Nº de óbitos
1	SANTO ESTEVÃO	1
Total		1

*Para o município BAHIA/SANTO ESTEVÃO (1 óbito(s) - Local de infecção BAHIA/SALVADOR)

Quadro 4. Distribuição dos óbitos confirmados de COVID-19, por município de ocorrência. Santo Estêvão - BA, 2020*.

N	Municípios	Nº de óbitos
1	SALVADOR	1
Total		1

*Para o município Santo Estêvão (1 óbito(s) - Local de infecção SALVADOR)

Exames realizados

Tabela 2. Tipo de Exames Realizados e Resultados para COVID-19. Santo Estêvão - BA. 2020.

Exame	Resultado positivo	Resultado negativo	Inconclusivo	Observação
RT-PCR	22	26	01	Houve pacientes que realizaram o reteste, e também aqueles que fizeram em Salvador, um reteste.
Teste Rápido	14	120 (sendo 38 realizado pela VIEP*, 74 realizado pela AB** e 8 realizado pela AE***)	04	Tiveram 02 testes rápidos com resultados positivos, mas quando os pacientes fizeram a sorologia e PCR respectivamente, os resultados foram negativos, deste modo os que contavam como positivo foram desconsiderados.
Sorologia IgG IgM	07	01	-	Exame realizado em laboratório particular. Conforme protocolo, o resultado da sorologia positiva será comunicado à SESAU****.
Total		195		

*VIEP – Vigilância Epidemiológica

**AB – Atenção Básica

***AE – Atenção Especializada (Hospital Municipal e Centro de Atendimento do COVID-19)

*** SESAU – Secretaria Municipal de Saúde

Ações de Fiscalização

Todas as pessoas que, apresentaram febre no momento das ações foram orientadas a procurar a Unidade de Saúde e os agentes de fiscalização anotaram os dados da pessoa, para que a Vigilância Epidemiológica possa monitorá-las.

Quadro 5. Quantitativo de Ações da Barreira Sanitária, Santo Estêvão – BA, 2020.


Descrição da Ação	Quant. Total
Barreiras Sanitárias realizadas	34
Veículos Abordados	8.753
Motos Abordadas	4.273
Pessoas com histórico de viagem a áreas de risco nos últimos 14 dias	3.432
Pessoas que declararam contato com pessoas com COVID-19 confirmado	166
Pessoas que apresentaram febre nos últimos 14 dias	140
Pessoas que apresentaram outros sintomas de COVID-19 nos últimos 14 dias	142
Pessoas que apresentaram febre no momento da Barreira Sanitária	560
Veículos/ Motos que vieram de outros municípios	1.749
Total	18.759

Quadro 6. Quantitativo de Orientação e Aferição de Temperatura nas ruas, Santo Estêvão – BA, 2020.

Descrição da Ação	Quant. Total
Ações de Orientação e Aferição de Temperatura	32
Aferição de Temperatura e Orientação	11.004
Pessoas que apresentaram febre nas filas	55
Pessoas com histórico de viagem a áreas de risco nos últimos 14 dias	298
Pessoas que vieram de outros municípios	11
Total	11.400

Quadro 7. Quantitativo de Ações de Fiscalização Noturna, Santo Estêvão – BA, 2020.

Descrição da Ação	Quant. Total
Ações Noturnas realizadas	21
Estabelecimentos Fiscalizados	272
Estabelecimentos Notificados	62
Aferições de Temperatura	1.278
Doação de Mascaras	152
Multas aplicadas	9
Pessoas que apresentaram temperatura elevada	1
Total	1.774



ESTÊVÃO
Viva essa cidade!

Comitê de Contingenciamento do COVID-19

O comitê já realizou até o momento 16 (dezesesseis) reuniões, as reuniões são realizadas todas as sextas-feiras, às 14hs por meio de vídeo conferencia.

Quadro 8. Integrantes do Comitê de Contingenciamento do Covid-19, Santo Estêvão – BA, 2020.

Nº	Nome do Integrante	Representação
1	Orlandina Silva Oliveira do Nascimento	Presidente
2	Elisangela Duarte Costa Passos	Atenção Básica
3	Daniilo Cesar Avelar	Saúde Bucal
4	Regina Lucia da Silva Almeida	Vigilância à Saúde
5	Rosane de Cerqueira e Silva	Vigilância Sanitária
6	Sheila Santana de Santana	Vigilância Epidemiológica
7	Jailson Assis de Jesus	Secretaria de Educação
8	Gilva Santos Cardoso de Oliveira	Conselho de Educação
9	Andrea dos Santos Serra	Secretaria de Assistência Social
10	Patrícia dos Santos Figueiredo	Conselho de Assistência Social
11	Maria das Graças Mascarenhas Fonseca	Conselho de Saúde
12	Fabiana da Silva Cruz	Agentes Comunitários
13	Valdna Alves Bastos	Assistência Farmacêutica
14	Ana Cristina Urbano	Coordenação de Enfermagem HJBC
15	Adriana Caires Sampaio	Diretora Médica HJBC
16	Neilde Lima Ribeiro	Coordenação do CCIH do HJBC

Editorial Boletim COVID-19

Prefeito – Rogério dos Santos Costa

Elaboração de Boletim

Orlandina Silva Oliveira do Nascimento
Juscival Rosa Moreira Júnior
Michel Rocha do Sacramento

Equipe Técnica da Secretaria de Saúde

Coordenação da Atenção Básica – Elisangela Duarte Costa Passos
Coordenação da Base Descentralizada SAMU192 – Yan Luiz Magalhães Gomes da Silva
Coordenação da Central de Abastecimento Farmacêutico (CAF) – Valdna Alves Bastos
Coordenação da Rede de Frios – Maria Aparecida Santana de Souza
Coordenação da Regulação – Karine Tosta Souza Borges
Coordenação da Vigilância Epidemiológica (VIEP) – Sheila Santana de Santana
Coordenação da Vigilância Sanitária (VISA) – Rosane de Cerqueira e Silva
Coordenação das Arboviroses – Antônio Sergio Santo da Silva
Coordenação de Enfermagem do Hospital Municipal – Ana Cristina Urbano
Coordenação de Saúde Bucal – Danilo Cesar Avelar
Coordenação do Centro de Atenção Psicossocial (CAPS) – Natani Cerqueira
Coordenação do Centro de Atendimento Covid-19 – Géssica Almeida Leite
Coordenação do Planejamento – Marcia Almeida Nogueira
Coordenação em Avaliação de Monitoramento do Planejamento – Juscival Rosa Moreira Junior
Coordenação do Núcleo de Educação Permanente – Naquena Barbosa Leal dos Santos
Coordenação do Sistema de Informação – Robinson do Carmo Rocha Junior
Coordenação do CCIH do Hospital Municipal - Neilde Lima Ribeiro
Diretoria Administrativa do Hospital Municipal – Fernanda da Rocha Silva
Diretoria da Vigilância à Saúde – Regina Lucia da Silva Almeida
Diretoria Médica do Hospital Municipal – Adriana Caires Sampaio



**TODOS
SEPARADOS,
MAS JUNTOS
CONTRA O
CORONAVÍRUS**



PREFEITURA
SANTO ESTÊVÃO
Viva essa cidade!

**#Fique
EmCasa**