

Boletim Epidemiológico

CORONAVÍRUS

COVID - 19

Secretaria de Saúde



PREFEITURA
SANTO ESTÊVÃO

DADOS ACUMULADOS

Situação Epidemiológica Atual

Em Santo Estevão, o primeiro caso foi confirmado em 02/05/2020, cinquenta e oito dias após a confirmação do primeiro caso na Bahia, que ocorreu em 06/03/2020. A partir de então, já foram confirmados laboratorialmente **2468** (41,37%) casos, pelo critério clínico-epidemiológico **0** (0,0%), teste rápido 613 (10,27 %), Sorologia IgM e IgG **22** (0,37%).

Tabela 1. Distribuição dos casos de COVID-19, segundo situação da investigação. Santo Estevão - BA, 2020*.

Classificação	Casos	
	N	%
Confirmados laboratorialmente	2468	41,37
Confirmados clínico epidemiológica	0	0,00
Confirmado por Sorologia	22	0,37
Confirmados teste rápido	613	10,27
Total	3103	52,01
Descartados	2863	47,99
Em investigação	00	0,00
Total	5966	100

Fonte: e-SUS-Ve/ Divep e GAL/Lacen, dados obtidos em 05/06/2021, sujeito a alterações.

A plataforma REDCAP não permitiu mais a inclusão de novos casos suspeitos da COVID-19 desde o dia 27/03/2020, assim as notificações de novos casos passaram a ser feitas na nova plataforma (<http://notifica.saude.gov.br>).

O Município realiza a NOTIFICAÇÃO IMEDIATA dos casos de Síndrome Gripal (SG) leve no e-SUS VE, link (<https://notifica.saude.gov.br/login>) e dos casos de Síndrome Respiratória Aguda Grave (SRAG) hospitalizados no Sistema de Informação de Vigilância da Gripe (SIVEP-Gripe) (<https://sivepgripe.saude.gov.br/sivepgripe/login.html?>).

Desde o dia 14 de maio de 2020, o município está realizando a correlação dos três sistemas oficiais do Ministério da Saúde (e-SUS Notifica, Gal-Lacen e SivepGripe) para os casos confirmados para COVID-19, em investigação e descartados, que são as fontes federais de elaboração dos boletins epidemiológicos diários e que estão condicionados para que o sistema esteja online.

Cumpra ressaltar que, desde o dia 19 de maio de 2020, o município de Santo Estevão avalia o boletim do Estado da Bahia referente à validação de novos casos, precisando investigar o caso dentro das 24 horas e confirmar se o paciente reside no município. Salientamos que se **não houver** a correção do, será considerado como válido o número total de casos notificados e confirmados nos sistemas oficiais.

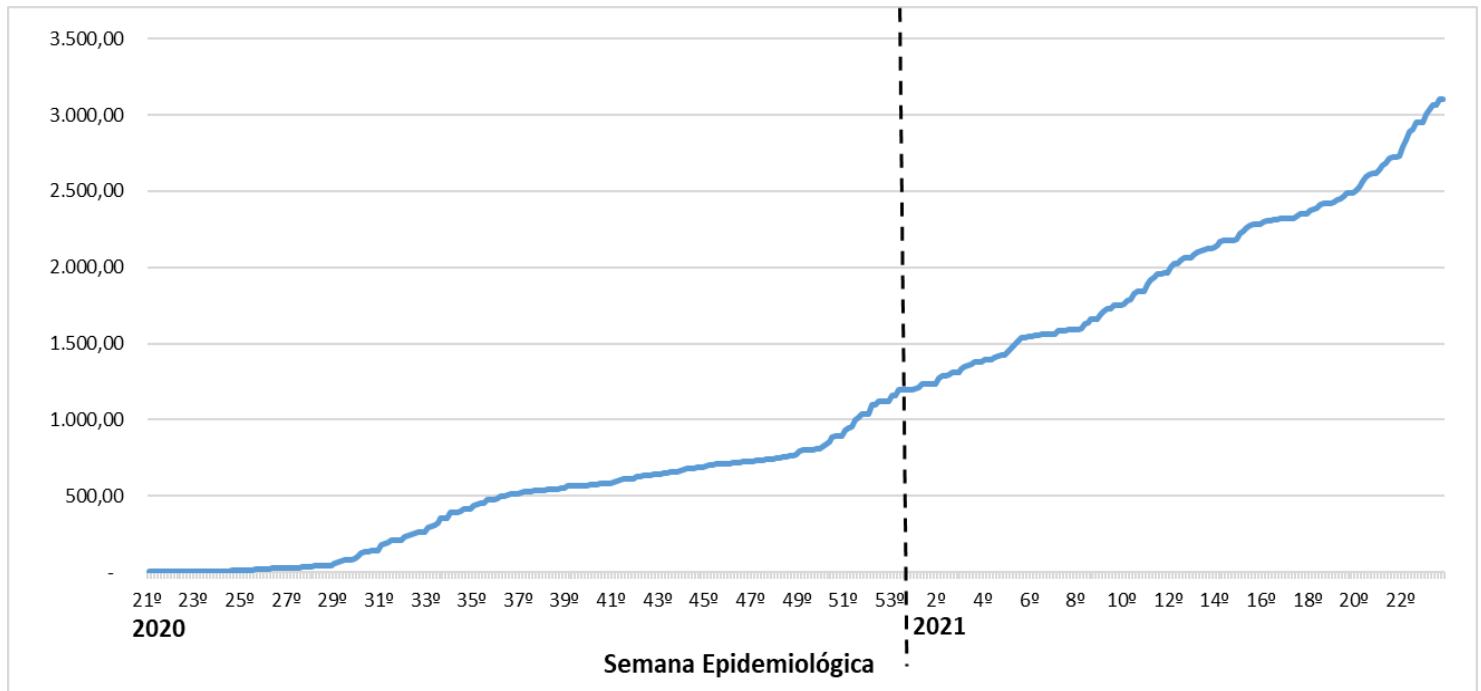
Ressaltamos que o processo de atualização das informações do município é dinâmico e complexo. Os dados informados diariamente estão sujeitos a alterações. Considerando que o sistema é nacional e estamos recebendo informações de pacientes através do Cartão SUS, que nem sempre está com os endereços atualizados, informações acabam sendo computada para o município, sem necessariamente refletir a realidade. Outra situação são residentes do município realizando exames em outras cidades que ao ser identificado no sistema temos que investigar e validar.

Os casos notificados entre o município e o Estado podem sofrer alterações. Isso acontece porque o município de notificação não é necessariamente o mesmo local de residência do caso ou óbito notificado. Assim, ao concluir o processo de investigação de cada notificação individualmente, cabe às Secretarias Municipais a atualização do Esus-Ve (<https://notifica.saude.gov.br/notificacoes>).

Destaca-se que é de responsabilidade nossa a correção das inconsistências verificadas, relativas aos boletins epidemiológicos, uma vez que a Vigilância Estadual utiliza os dados informados pelos próprios municípios (prefeituras e unidades de saúde) na base do e-SUS VE. Reiteramos o compromisso em apresentar dados fidedignos ao eliminar

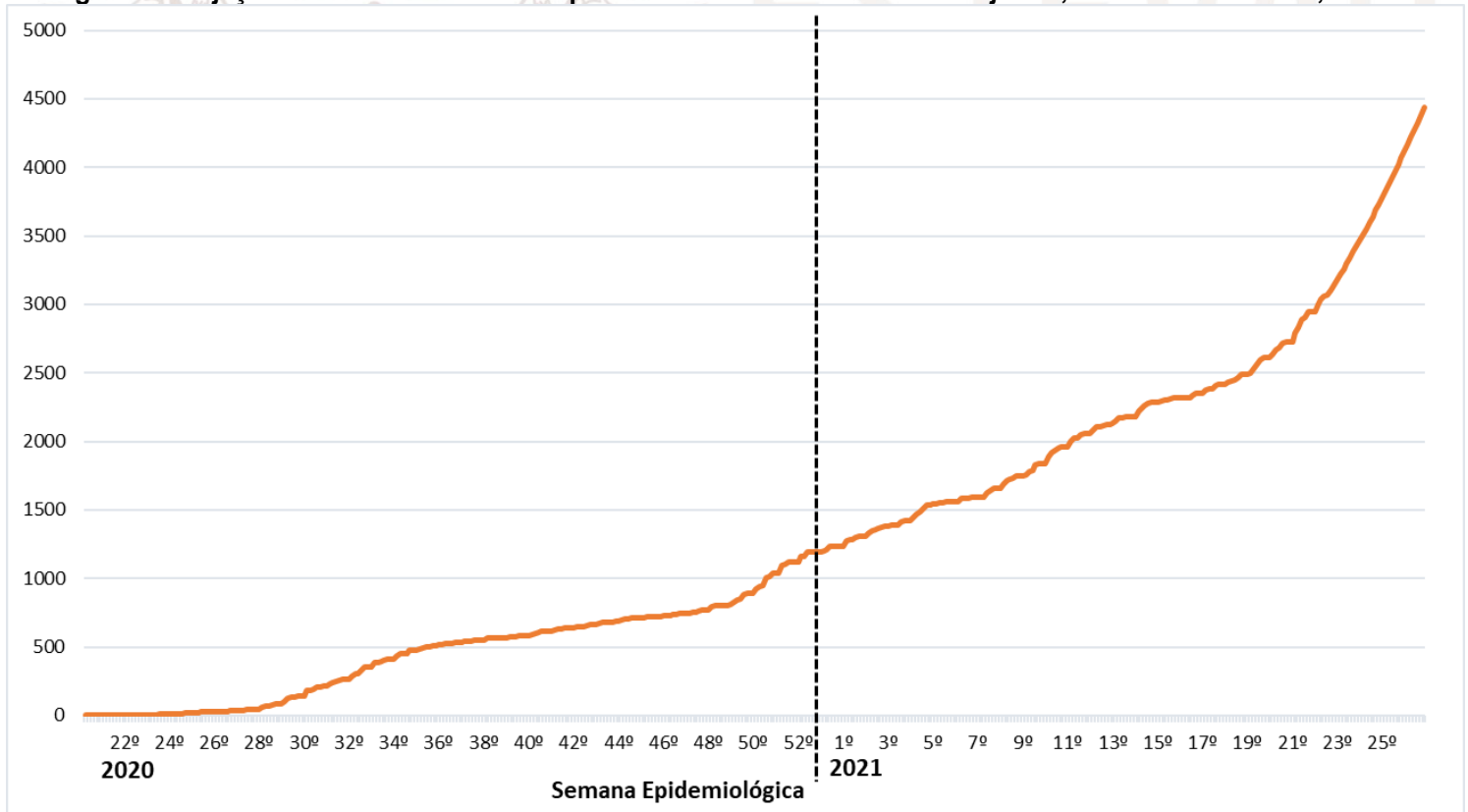
as duplicidades das bases nacionais e outros tipos de inconsistências. Frisamos que os casos e óbitos registrados são atualizados por data de notificação.

Figura 1. Distribuição do acumulado de casos confirmados por Covid-19, Santo Estêvão - BA, 2021.**



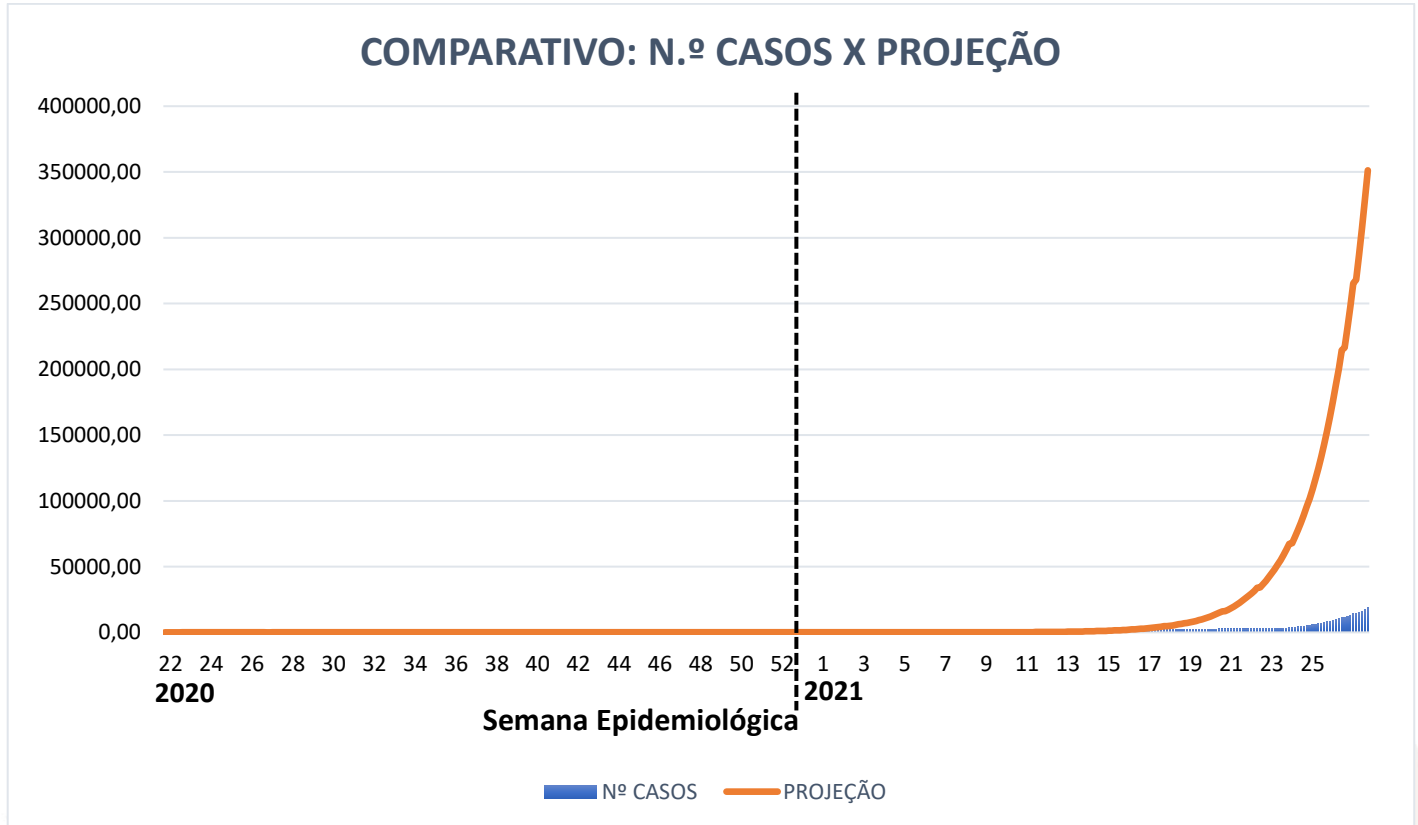
Na Figura 2, observa-se que a partir da semana epidemiológica Nº 49 de 2020 houve um aumento do número de casos confirmados de COVID-19 em Santo Estêvão.

Figura 2. Projeção de casos confirmados por Covid-19 até o fim do mês de junho, Santo Estêvão - BA, 2021.**



Na figura 3, observa-se que apesar do crescimento no número de casos no último dia registrado, o município de Santo Estevão está abaixo da projeção e está perseguido a meta do estado.

Figura 3. Comparativo do casos confirmados por Covid-19 X Projeção do aumento de casos até o fim do mês de junho, Santo Estevão-BA, 2021..**



Até 05/06/2021, no município de Santo Estevão, o coeficiente de incidência foi de 5871,33/100.000 habitantes. O coeficiente de incidência por 100.000 de habitantes foi maior na faixa etária de 20 a 26 anos (134.062,50/100.000 habitantes), indicando que o risco de adoecer foi maior nesta faixa etária, seguida da faixa de 30 a 39 anos (121.718,75/100.000 habitantes). (Quadro 1). Ressalta-se que os coeficientes de incidência passaram a ser calculados por 100.000 de habitantes, conforme padronização recomendada pelo Ministério da Saúde, para possibilitar comparação com dados internacionais.

Quadro 1. Distribuição proporcional dos casos confirmados de COVID-19 e coeficiente de incidência (por 100.000 hab) por faixa etária. Santo Estevão-BA, 2021*.

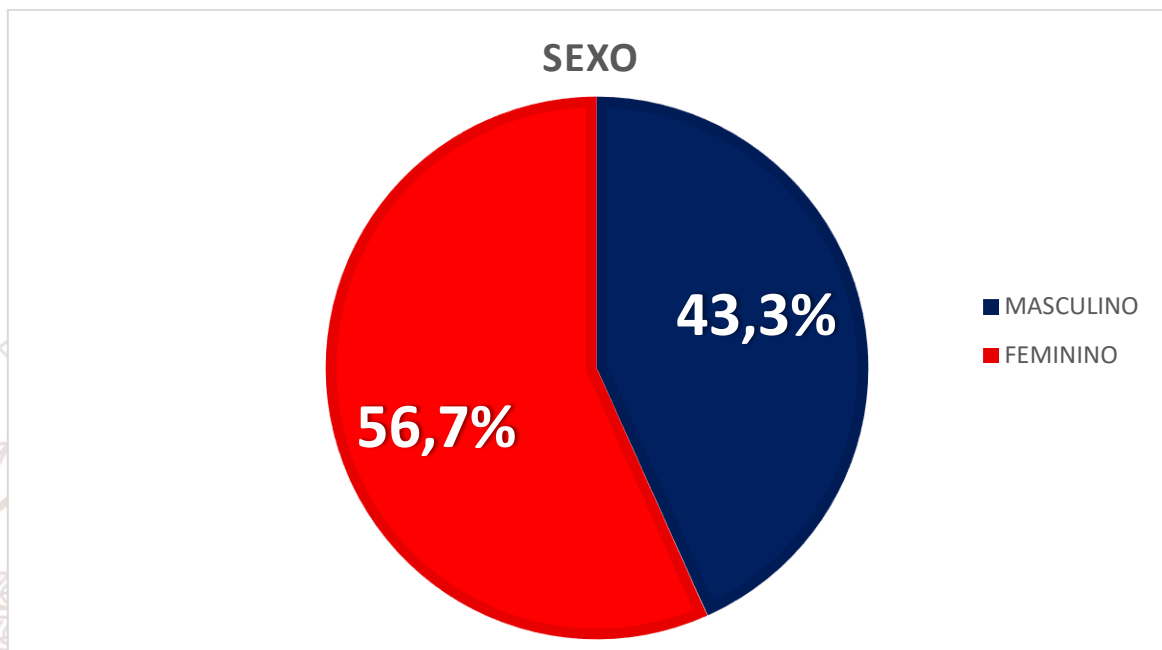
Faixa etária	Casos	%	Pop.	Coef Incid./100.000
< 1	10	0,32	640	1.562,50
1 a 4	31	1,00	3694	4.843,75
5 a 9	60	1,93	4571	9.375,00
10 a 19	210	6,77	11.162	32.812,50
20 a 29	858	27,65	10380	134.062,50
30 a 39	779	25,10	7092	121.718,75
40 a 49	518	16,69	5380	80.937,50
50 a 59	324	10,44	4186	50.625,00
60 a 69	165	5,32	2854	25.781,25
70 a 79	87	2,80	1887	13.593,75
80 e+	61	1,97	1004	9.531,25
ignorado	0	0,00	0	0,00
Total	3103	100	52850	5871,33

Quadro 2. Casos ativos de COVID-19. Santo Estevão - BA, 2021*.

N	Municípios	Nº casos ativos
01	SANTO ESTEVÃO	271

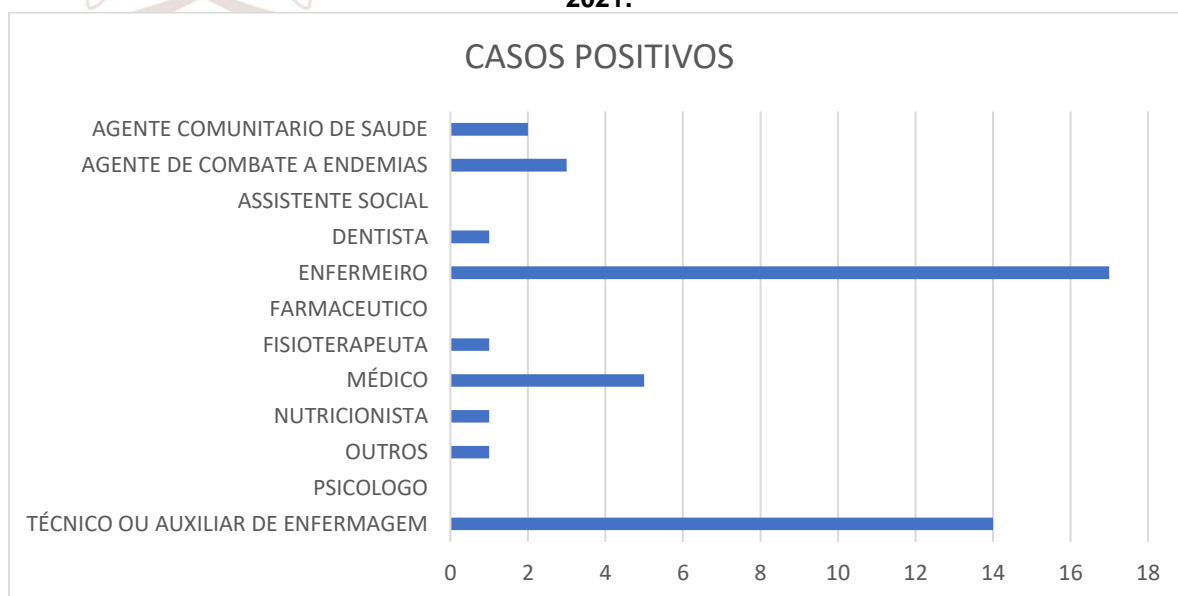
Quanto ao sexo dos casos confirmados, 56,7% foram do sexo feminino, 43,3% foram do sexo masculino. (Figura 4).

Figura 4. Perfil epidemiológico dos casos confirmados de COVID-19, Santo Estevão - BA, 2021



Quanto aos profissionais de saúde, o município de Santo Estevão até 05/06/2021, teve 135 profissionais de saúde contaminados por COVID-19, 19 (dezenove) Técnicos de Enfermagem, 58 (cinquenta e oito) Enfermeiros, 02 (dois) Agentes de Combate as Endemias, 06 (seis) Agente Comunitário de Saúde, 07 (sete) Médicos, 01 (um) Fisioterapeuta, 02 (dois) Nutricionistas, 07 (sete) Dentistas e 31 (trinta e um) OUTROS.

Figura 5. Número de casos confirmados, de COVID-19 por profissionais de saúde, Santo Estevão – BA, 2021.

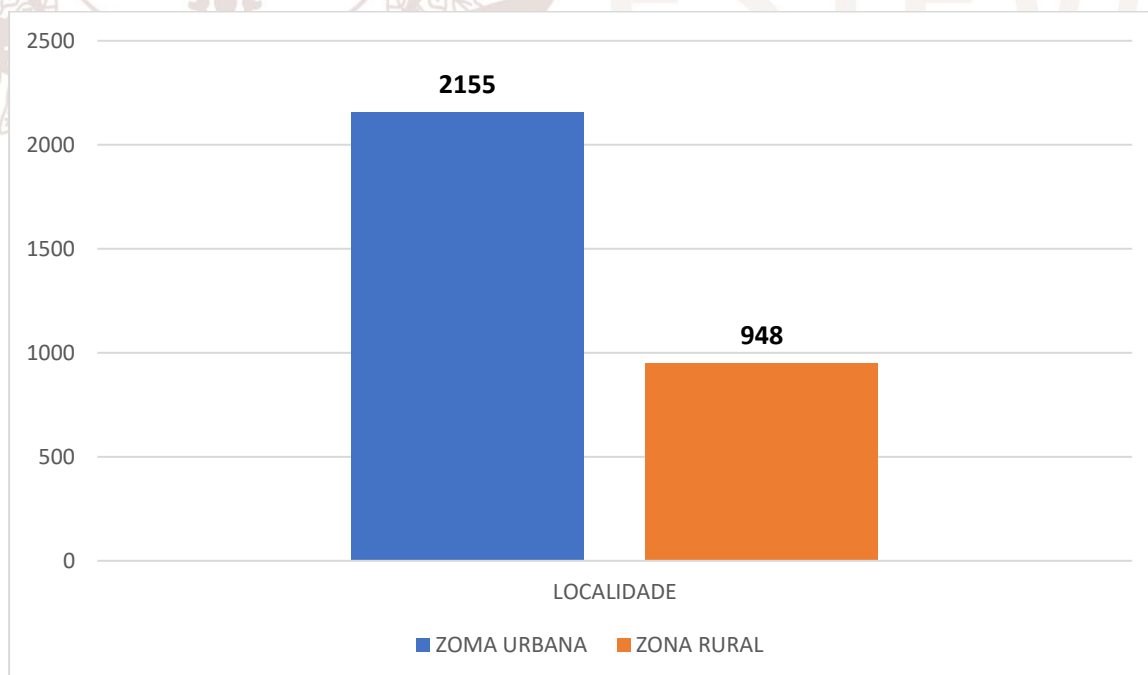


No quadro 3, apresenta a distribuição especial de casos confirmados de COVID – 19 por Unidade de Saúde totalizando até o momento 3103 casos confirmados.

Quadro 3. Distribuição especial de caos confirmados de COVID-19. Santo Estevão – BA, 2021.

N	Unidade de Saúde	Nº de casos
1	UBS DR OSVALDO CERQUEIRA DA SILVA (POEIRÃO)	1153
2	USF AFONSO MIRANDA CABRAL (TRIANGULO)	147
3	USF ANÍSIA CAROLINA DA SILVA (CABEÇA DA VACA)	110
4	USF ANTONIETA COPELLO DE CERQUEIRA (ALTO DO PORRÃO)	273
5	USF CLOVIS PIRES MAGALHÃES (CAIXA D'AGUA)	411
6	USF DALVA DE OLIVEIRA CARDOSO (MODELO)	52
7	USF ANTONIETA ALVES DE ARAÚJO OLIVEIRA (LAGOINHA)	143
8	USF HERALDO MOREIRA DE AZEVEDO (SÍTIO DO ARAGÃO)	76
9	USF JOSÉ CONCEIÇÃO PIRES (VÁRZEA DA CASA)	78
10	USF MARCELINO JÚLIO DE OLIVEIRA (CAATINGUINHA)	46
11	USF MARIA JUSTINA DE JESUS (LAGOA PEQUENA)	45
12	USF ODETE ARAÚJO CABRAL (CONGA)	79
13	USF PAULA DA FONSECA ROCHA (PAULISTA)	52
14	USF TOBIAS ALVES DOS SANTOS I (URBIS I)	198
15	USF TOBIAS ALVES DOS SANTOS II (URBIS II)	240
TOTAL		3103

Quadro 4. Distribuição especial de casos confirmados de COVID-19 por ZONA. Santo Estevão – BA, 2021.



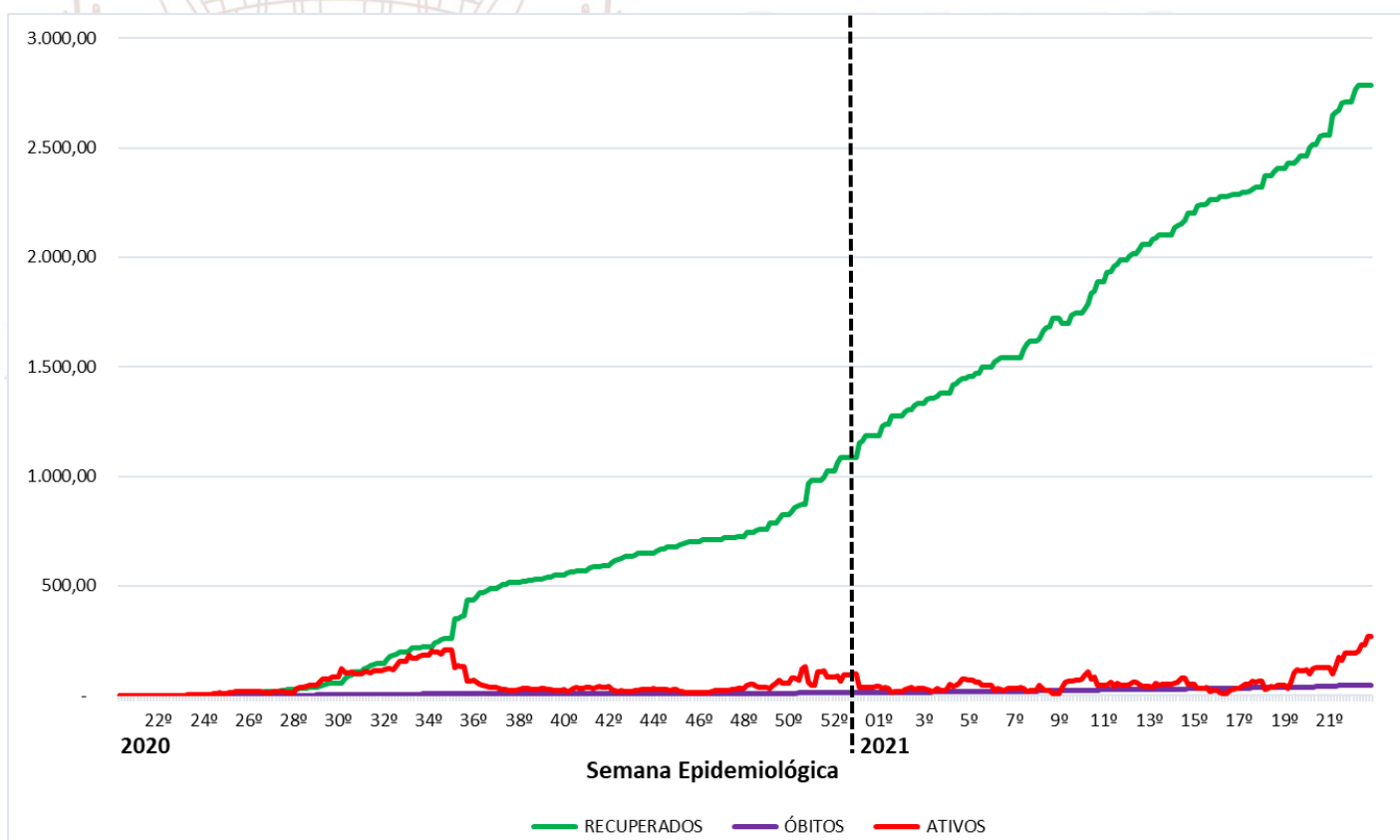
Taxa de Ocupação de leitos

LEITOS PÚBLICOS EM SANTO ESTEVAO	TOTAL DE LEITOS	TOTAL DE LEITOS OCUPADOS	TAXA DE OCUPAÇÃO
	19	3	10,53%

Recuperados

Na figura 6, apresenta que dos 3103 casos confirmados, 2785 já se encontram recuperados, 256 casos encontram-se ativos, 15 caso internado e 47 óbitos.

Figura 6. Evolução dos casos confirmados por Covid-19 por semana epidemiológica, Santo Estêvão - BA, 2021.



Óbitos

Até o momento, foi confirmado 47 óbitos por COVID-19 em Santo Estevão. O Quadro 5 apresenta a descrição de óbito por município de residência e o Quadro 6 por município de ocorrência.

Quadro 5. Distribuição dos óbitos confirmados de COVID-19, por município de residência. Santo Estevão - BA, 2021*.

N	Município	Nº de óbitos
1	SANTO ESTEVÃO	47
Total		47

**Para o município BAHIA/SANTO ESTEVÃO (47 óbito(s))*

Quadro 6. Distribuição dos óbitos confirmados de COVID-19, por município de ocorrência. Santo Estevão - BA, 2021*.

N	Municípios	Nº de óbitos
1	SANTO ESTEVAO	15
2	SALVADOR	19
3	FEIRA DE SANTANA	13
Total		47

**Para o município Santo Estevão (47 óbito(s))*

Exames realizados

Tabela 2. Tipo de Exames Realizados e Resultados para COVID-19. Santo Estevão - BA. 2021.

Exame	Resultado positivo	Resultado negativo	Inconclusivo	Observação
RT-PCR	2468	2863	128	Houve pacientes que realizaram o reteste, e também aqueles que fizeram em Salvador, um reteste.
Teste Rápido	613	1715 (sendo 517 realizado pela VIEP*, 743 realizado pela AB** e 455 realizado pela AE***)	06	Tiveram testes rápidos com resultados positivos, mas quando os pacientes fizeram a sorologia e PCR respectivamente, os resultados foram negativos, deste modo os que contavam como positivo foram desconsiderados.
Sorologia IgG IgM	22	01	-	Exame realizado em laboratório particular. Conforme protocolo, o resultado da sorologia positiva será comunicado à SESAU****.
Total		7.816		

*VIEP – Vigilância Epidemiológica

**AB – Atenção Básica

***AE – Atenção Especializada (Hospital Municipal e Centro de Atendimento do COVID-19)

*** SESAU – Secretaria Municipal de Saúde

Vacinação COVID-19

Quadro 6. Consolidado de Doses Recebidas da Vacina Contra COVID-19. Santo Estêvão - BA, 2021*.

Vacina	1ª Dose	2ª Dose
CoronaVac (Butantan)	4.293	3.882
Oxford (AstraZeneca)	6.978	716
Pfizer (BioNTech)	244	-
TOTAL	11.515	4.598

Quadro 7. Consolidado de Doses Aplicadas da Vacina Contra COVID-19 por grupo prioritário. Santo Estêvão - BA, 2021*.

Nº	Grupo Prioritário	1ª Dose	2ª Dose
1	TRABALHADOR DE SAÚDE	1150	1063
2	INDIGENA	0	0
3	QUILOMBOLAS	0	0
4	IDOSOS ILPI	0	0
5	PESSOAS COM DEFICIENCIA	85	0
6	PACIENTE TRANSPLANTADO	3	0
7	PACIENTE IMUNOSSUPRIMIDO	39	0
8	PORT. DOENÇA RENAL CRÔNICA	37	29
9	PORT.PNEUMO. CRÔNICA GRAVE	56	0
10	PORT.DOENÇA CEREBROVASCULAR	12	0
11	PORT.DOENÇA CARDIOVASCULAR	22	0
12	PORT.CIRROSE HEPÁTICA	3	0
13	PORT.HEMOGLOBINOPATIA GRAVE	3	0
14	PORT.DIABETES MELLITUS	685	0
15	PORT. HAS EXISTENTE, ESTÁG 3	1042	0
16	PORT.OBESIDADE MÓRBIDA	59	0
17	GESTANTE E PUÉRPERA	11	0
18	PORT. SINDROME DOWN	1	0
19	TRABALH. TRANSPORTE COLETIVO	67	0
20	TRABALH. TRANSP. METROVIARIO	0	0
21	TRABALHADOR EDUCAÇÃO BÁSICA	888	0
22	TRABALHADOR EDUCAÇÃO SUPERI	3	0
23	TRABALHADOR LIMPEZA URBANA	65	0
24	TRABALHADOR SEGURANÇA	102	20
25	COMUNIDADE RIBEIRINHA	0	0
26	PESSOA EM SITUAÇÃO DE RUA	0	0
27	TRABAL. SISTEMA PENITENCIARIO	0	0
28	POPULAÇÃO PRIVADA DE LIBERDADE	0	0
29	CAMINHONEIROS	95	0
30	TRABALHADOR TRANSPORTE AEREO	0	0
31	TRABALHADOR PORTUÁRIOS	0	0
32	TRABALHADOR INDUSTRIAIS	0	0
33	LACTENTES	231	0
34	PROFISSIONAL DE COMUNICAÇÃO	0	0
35	PESSOAS DE 55 À 59 ANOS	65	0
36	IDOSO DE 60 A 64 ANOS	1850	197
37	IDOSO DE 69 A 65 ANOS	1575	951
38	IDOSO DE 70 A 74 ANOS	1313	540
39	IDOSO DE 75 A 79 ANOS	719	738
40	IDOSO DE 80 A 84 ANOS	698	514
41	IDOSO DE 85 A 89 ANOS	356	304
42	IDOSO 90 ANOS E MAIS	280	241
	DOSES ADMINISTRADAS	11.515	4.598

Quadro 8. Consolidado de Doses Aplicadas da Vacina Contra COVID-19. Santo Estevão - BA, 2021*.

Vacina	1ª Dose	2ª Dose
CoronaVac (Butantan)	4.293	3.846
Oxford (AstraZeneca)	7.111	726
Pfizer (BioNTech)	244	-
TOTAL	11.648	4.572

Quadro 9. Percentual da População Vacinada da Vacina Contra COVID-19. Santo Estevão - BA, 2021*.

SANTO ESTEVÃO	
População	53.269
% da população vacinada	21,62%



PREFEITURA
 SANTO
 ESTEVÃO

Comitê de Contingenciamento do COVID-19

Quadro 10. Integrantes do Comitê de Contingenciamento do Covid-19, Santo Estêvão – BA, 2020.

Nº	Nome do Integrante	Representação
1	Orlandina Silva Oliveira do Nascimento	Presidente
2	Elisangela Duarte Costa Passos	Atenção Básica
3	Danilo Cesar Avelar	Saúde Bucal
4	Regina Lucia da Silva Almeida	Vigilância à Saúde
5	Rosane de Cerqueira e Silva	Vigilância Sanitária
6	Sheila Santana de Santana	Vigilância Epidemiológica
7	Jailson Assis de Jesus	Secretaria de Educação
8	Gilva Santos Cardoso de Oliveira	Conselho de Educação
9	Andrea dos Santos Serra	Secretaria de Assistência Social
10	Maria das Graças Mascarenhas Fonseca	Conselho de Saúde
11	Fabiana da Silva Cruz	Agentes Comunitários
12	Valdna Alves Bastos	Assistência Farmacêutica
13	Ana Cristina Urbano	Coordenação de Enfermagem HJBC
14	Adriana Caires Sampaio	Diretora Médica HJBC
15	Neilde Lima Ribeiro	Coordenação do CCIH do HJBC
16	Viviane Silva Souza e Silva	Conselho da Criança e do Adolescente
17	Ivanice Leite	Sindicato de Trabalhadores Rurais
18	Eliene de Souza	Conselhos, Comitês ou de Colegiados do Território Portal do Sertão
19	André Araújo da Silva	Poder Legislativo

Editorial Boletim COVID-19

Prefeito – Rogério dos Santos Costa

Elaboração de Boletim

Orlandina Silva Oliveira do Nascimento
Juscival Rosa Moreira Júnior
Michel Rocha do Sacramento

Equipe Técnica da Secretaria de Saúde

Coordenação da Atenção Básica – Elisangela Duarte Costa Passos
Coordenação da Base Descentralizada SAMU192 – Yan Luiz Magalhães Gomes da Silva
Coordenação da Central de Abastecimento Farmacêutico (CAF) – Valdna Alves Bastos
Coordenação da Rede de Frios – Maria Aparecida Santana de Souza
Coordenação da Regulação – Karine Tosta Souza Borges
Coordenação da Vigilância Epidemiológica (VIEP) – Sheila Santana de Santana
Coordenação da Vigilância Sanitária (VISA) – Francilene
Coordenação das Arboviroses – Antônio Sergio Santo da Silva
Coordenação de Enfermagem do Hospital Municipal – Ana Cristina Urbano
Coordenação de Saúde Bucal – Danilo Cesar Avelar
Coordenação do Centro de Atenção Psicossocial (CAPS) – Erivelton Vasconcelos
Coordenação do Planejamento – Marcia Almeida Nogueira
Coordenação de Comunicação em Saúde – Juscival Rosa Moreira Junior
Coordenação do Núcleo de Educação Permanente – Naquena Barbosa Leal dos Santos
Coordenação do Sistema de Informação – Robinson do Carmo Rocha Junior
Coordenação do CCIH do Hospital Municipal - Neilde Lima Ribeiro
Diretoria Administrativa do Hospital Municipal – Fernanda da Rocha Silva
Diretoria Médica do Hospital Municipal – Adriana Caires Sampaio