

Boletim Epidemiológico

# **CORONAVÍRUS**

# **COVID - 19**

Secretaria de Saúde



PREFEITURA

**SANTO ESTÊVÃO**

### DADOS ACUMULADOS

#### Situação Epidemiológica Atual

Em Santo Estevão, o primeiro caso foi confirmado em 02/05/2020, cinquenta e oito dias após a confirmação do primeiro caso na Bahia, que ocorreu em 06/03/2020. A partir de então, já foram confirmados laboratorialmente **2813** (41,91%) casos, pelo critério clínico-epidemiológico **0** (0,0%), teste rápido **818** (12,19%), Sorologia IgM e IgG **22** (0,33%).

Tabela 1. Distribuição dos casos de COVID-19, segundo situação da investigação. Santo Estevão - BA, 2021\*.

Classificação	Casos	
	N	%
Confirmados laboratorialmente	2813	41,91
Confirmados clínico epidemiológica	0	0,00
Confirmado por Sorologia	22	0,33
Confirmados teste rápido	818	12,19
<b>Total</b>	<b>3653</b>	<b>54,42</b>
Descartados	3059	45,58
Em investigação	00	0,00
<b>Total</b>	<b>6712</b>	<b>100</b>

Fonte: e-SUS-Ve/ Diverp e GAL/Lacen, dados obtidos em 26/06/2021, sujeito a alterações.

A plataforma REDCAP não permitiu mais a inclusão de novos casos suspeitos da COVID-19 desde o dia 27/03/2020, assim as notificações de novos casos passaram a ser feitas na nova plataforma (<http://notifica.saude.gov.br>).

O Município realiza a NOTIFICAÇÃO IMEDIATA dos casos de Síndrome Gripal (SG) leve no e-SUS VE, link (<https://notifica.saude.gov.br/login>) e dos casos de Síndrome Respiratória Aguda Grave (SRAG) hospitalizados no Sistema de Informação de Vigilância da Gripe (SIVEP-Gripe) (<https://sivepgripe.saude.gov.br/sivepgripe/login.html?>).

Desde o dia 14 de maio de 2020, o município está realizando a correlação dos três sistemas oficiais do Ministério da Saúde (e-SUS Notifica, Gal-Lacen e SivepGripe) para os casos confirmados para COVID-19, em investigação e descartados, que são as fontes federais de elaboração dos boletins epidemiológicos diários e que estão condicionados para que o sistema esteja online.

Cumpra ressaltar que, desde o dia 19 de maio de 2020, o município de Santo Estevão avalia o boletim do Estado da Bahia referente à validação de novos casos, precisando investigar o caso dentro das 24 horas e confirmar se o paciente reside no município. Salientamos que se **não houver** a correção do, será considerado como válido o número total de casos notificados e confirmados nos sistemas oficiais.

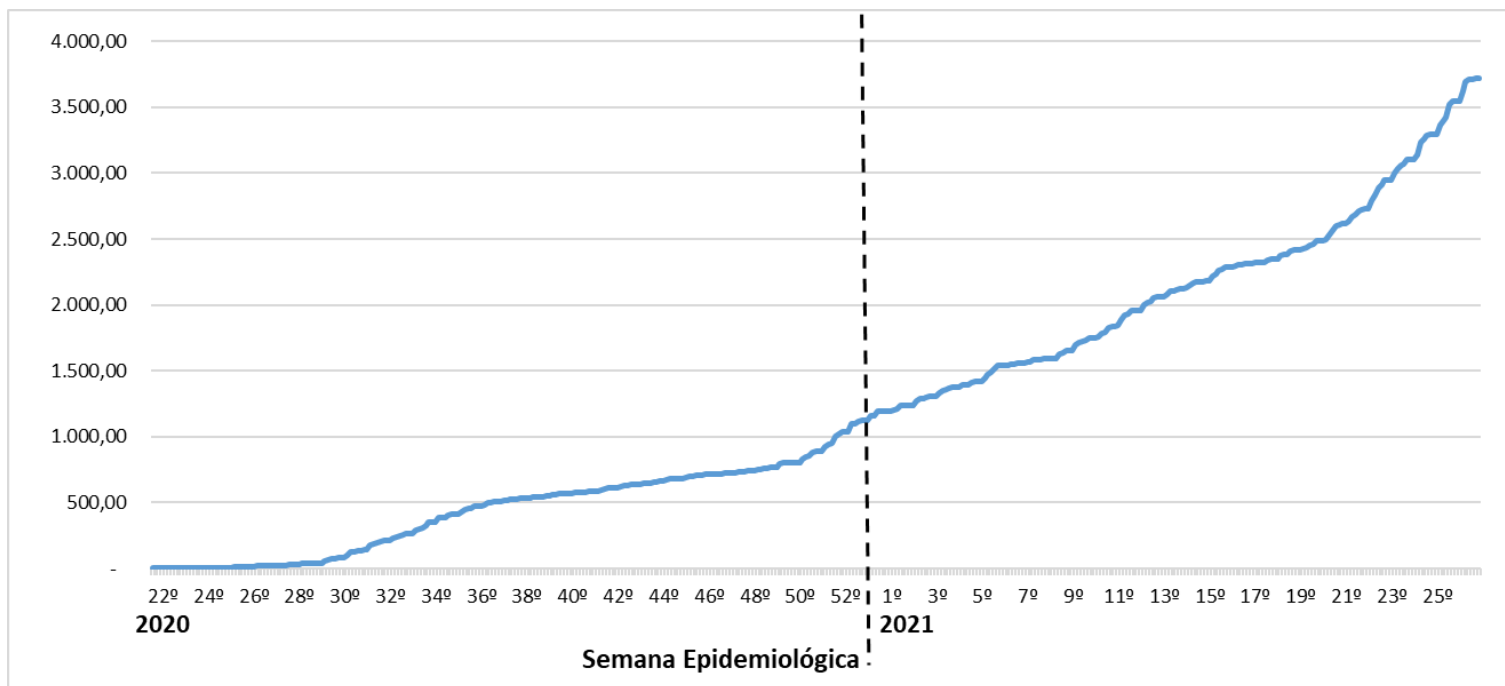
Ressaltamos que o processo de atualização das informações do município é dinâmico e complexo. Os dados informados diariamente estão sujeitos a alterações. Considerando que o sistema é nacional e estamos recebendo informações de pacientes através do Cartão SUS, que nem sempre está com os endereços atualizados, informações acabam sendo computada para o município, sem necessariamente refletir a realidade. Outra situação são residentes do município realizando exames em outras cidades que ao ser identificado no sistema temos que investigar e validar.

Os casos notificados entre o município e o Estado podem sofrer alterações. Isso acontece porque o município de notificação não é necessariamente o mesmo local de residência do caso ou óbito notificado. Assim, ao concluir o processo de investigação de cada notificação individualmente, cabe às Secretarias Municipais a atualização do Esus-Ve (<https://notifica.saude.gov.br/notificacoes>).

Destaca-se que é de responsabilidade nossa a correção das inconsistências verificadas, relativas aos boletins epidemiológicos, uma vez que a Vigilância Estadual utiliza os dados informados pelos próprios municípios (prefeituras e unidades de saúde) na base do e-SUS VE. Reiteramos o compromisso em apresentar dados fidedignos ao eliminar

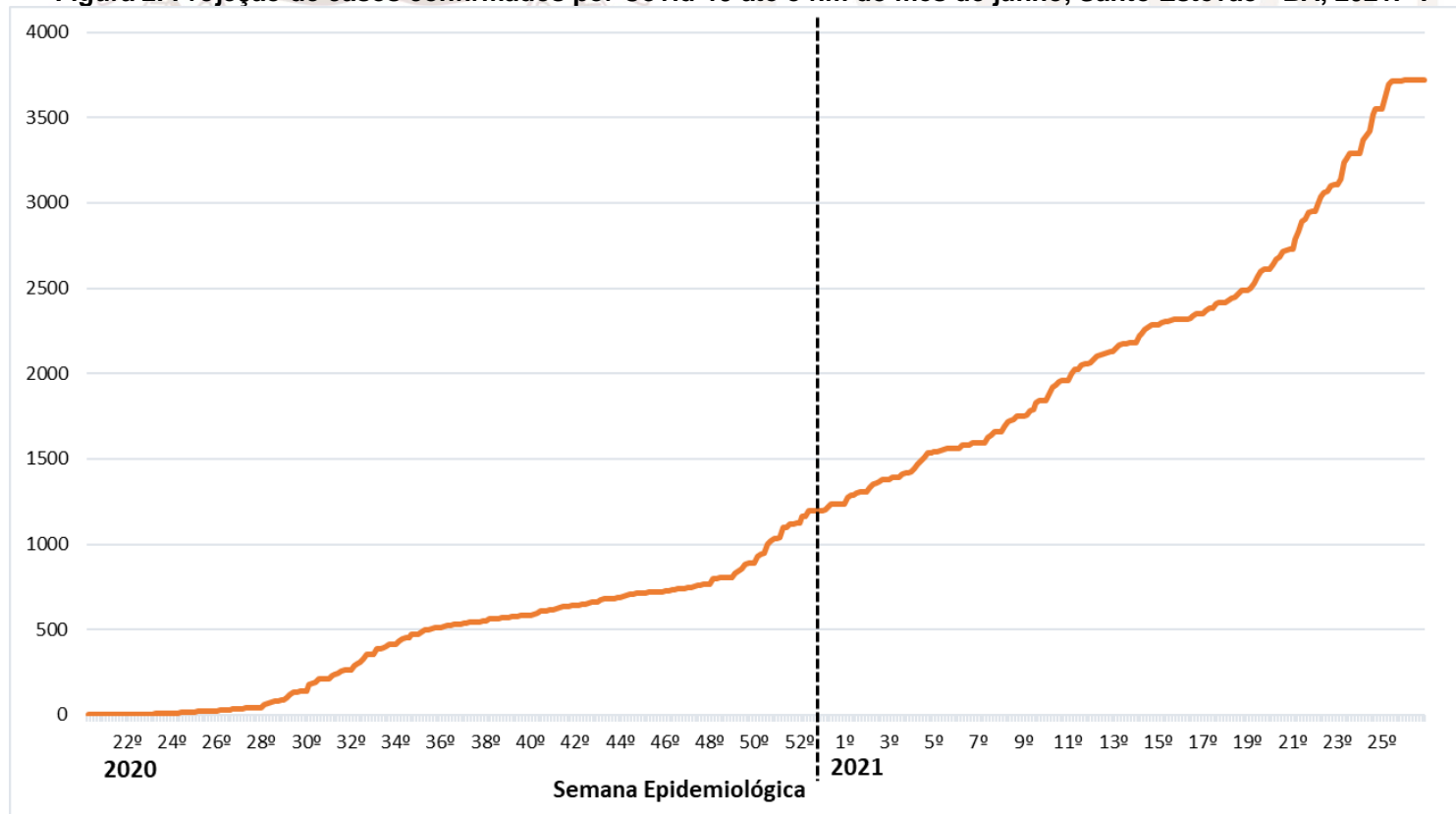
as duplicidades das bases nacionais e outros tipos de inconsistências. Frisamos que os casos e óbitos registrados são atualizados por data de notificação.

**Figura 1. Distribuição do acumulado de casos confirmados por Covid-19, Santo Estêvão - BA, 2021.\*\***



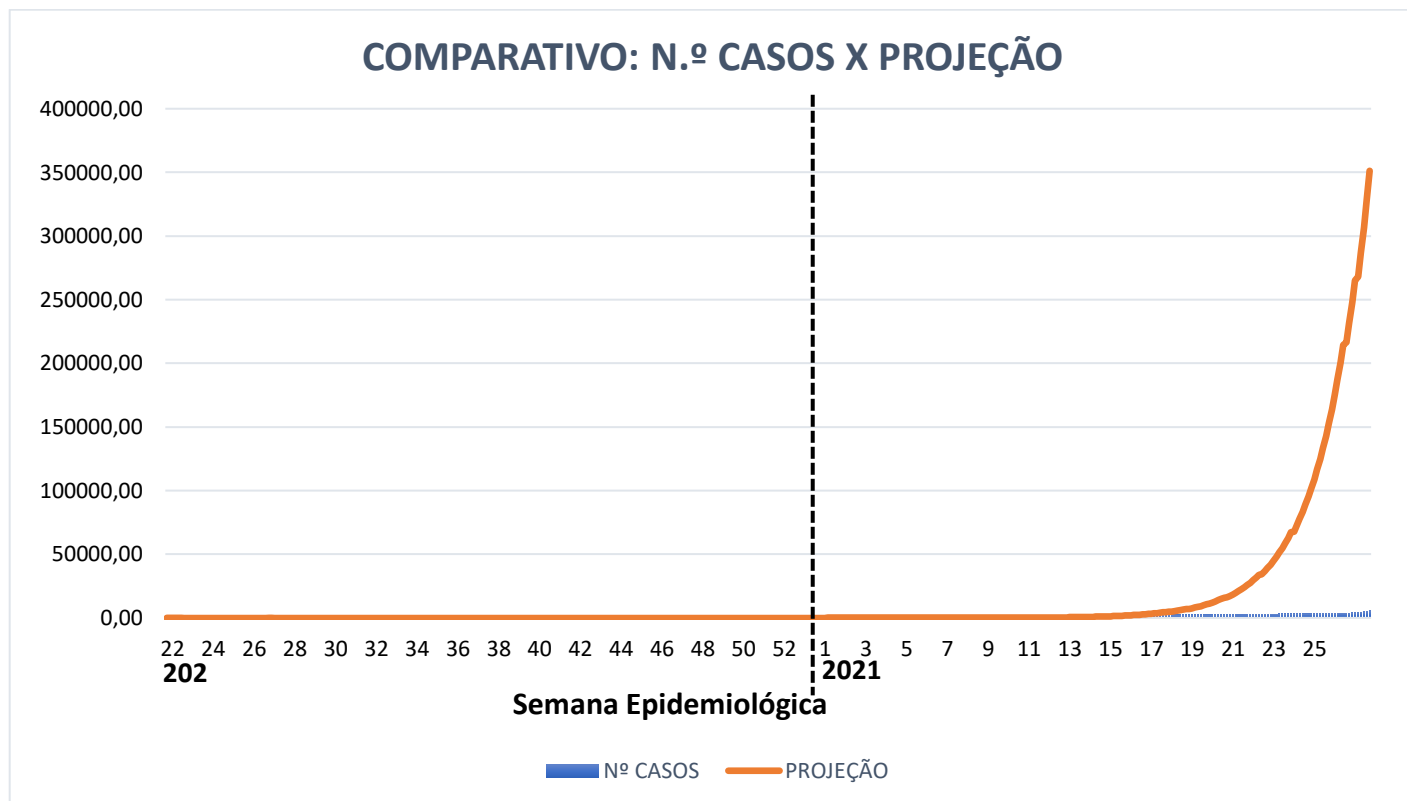
Na Figura 2, observa-se que a partir da semana epidemiológica Nº 49 de 2020 houve um aumento do número de casos confirmados de COVID-19 em Santo Estêvão.

**Figura 2. Projeção de casos confirmados por Covid-19 até o fim do mês de junho, Santo Estêvão - BA, 2021.\*\***



Na figura 3, observa-se que apesar do crescimento no número de casos no último dia registrado, o município de Santo Estevão está abaixo da projeção e está perseguido a meta do estado.

**Figura 3. Comparativo do casos confirmados por Covid-19 X Projeção do aumento de casos até o fim do mês de junho, Santo Estevão-BA, 2021.\*\*.**



Até 26/06/2021, no município de Santo Estevão, o coeficiente de incidência foi de 7025,54/100.000 habitantes. O coeficiente de incidência por 100.000 de habitantes foi maior na faixa etária de 20 a 26 anos (167.656,25/100.000 habitantes), indicando que o risco de adoecer foi maior nesta faixa etária, seguida da faixa de 30 a 39 anos (148.750,00/100.000 habitantes). (Quadro 1). Ressalta-se que os coeficientes de incidência passaram a ser calculados por 100.000 de habitantes, conforme padronização recomendada pelo Ministério da Saúde, para possibilitar comparação com dados internacionais.

**Quadro 1. Distribuição proporcional dos casos confirmados de COVID-19 e coeficiente de incidência (por 100.000 hab) por faixa etária. Santo Estevão-BA, 2021\*.**

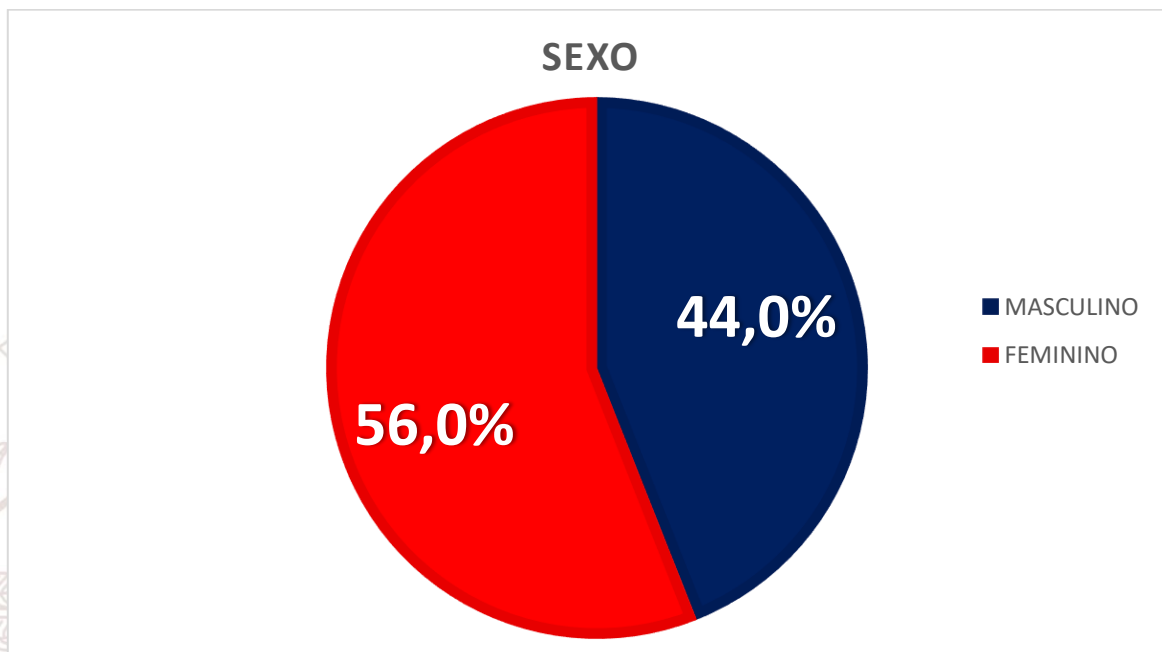
Faixa etária	Casos	%	Pop.	Coef Incid./100.000
< 1	16	0,43	640	2.500,00
1 a 4	32	0,86	3694	5.000,00
5 a 9	63	1,70	4571	9.843,75
10 a 19	249	6,71	11.162	38.906,25
20 a 29	1073	28,90	10380	167.656,25
30 a 39	952	25,64	7092	148.750,00
40 a 49	610	16,43	5380	95.312,50
50 a 59	380	10,23	4186	59.375,00
60 a 69	182	4,90	2854	28.437,50
70 a 79	95	2,56	1887	14.843,75
80 e+	61	1,64	1004	9.531,25
ignorado	0	0,00	0	0,00
<b>Total</b>	<b>3713</b>	<b>100</b>	<b>52850</b>	<b>7025,54</b>

**Quadro 2. Casos ativos de COVID-19. Santo Estevão - BA, 2021\*.**

N	Municípios	Nº casos ativos
01	SANTO ESTEVÃO	412

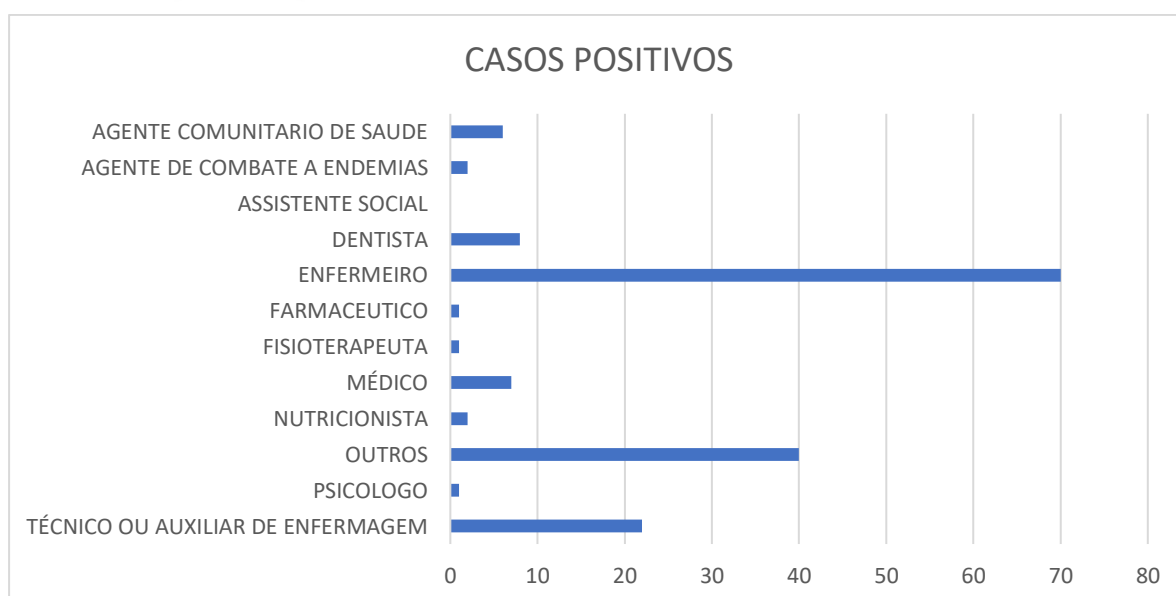
Quanto ao sexo dos casos confirmados, 56,0% foram do sexo feminino, 44,0% foram do sexo masculino. (Figura 4).

**Figura 4. Perfil epidemiológico dos casos confirmados de COVID-19, Santo Estevão - BA, 2021**



Quanto aos profissionais de saúde, o município de Santo Estevão até 26/06/2021, teve 160 profissionais de saúde contaminados por COVID-19, 22 (vinte e dois) Técnicos de Enfermagem, 70 (setenta) Enfermeiros, 02 (dois) Agentes de Combate as Endemias, 06 (seis) Agente Comunitário de Saúde, 07 (sete) Médicos, 01 (um) Fisioterapeuta, 02 (dois) Nutricionistas, 08 (oito) Dentistas e 40 (quarenta) OUTROS.

**Figura 5. Número de casos confirmados, de COVID-19 por profissionais de saúde, Santo Estevão – BA, 2021.**

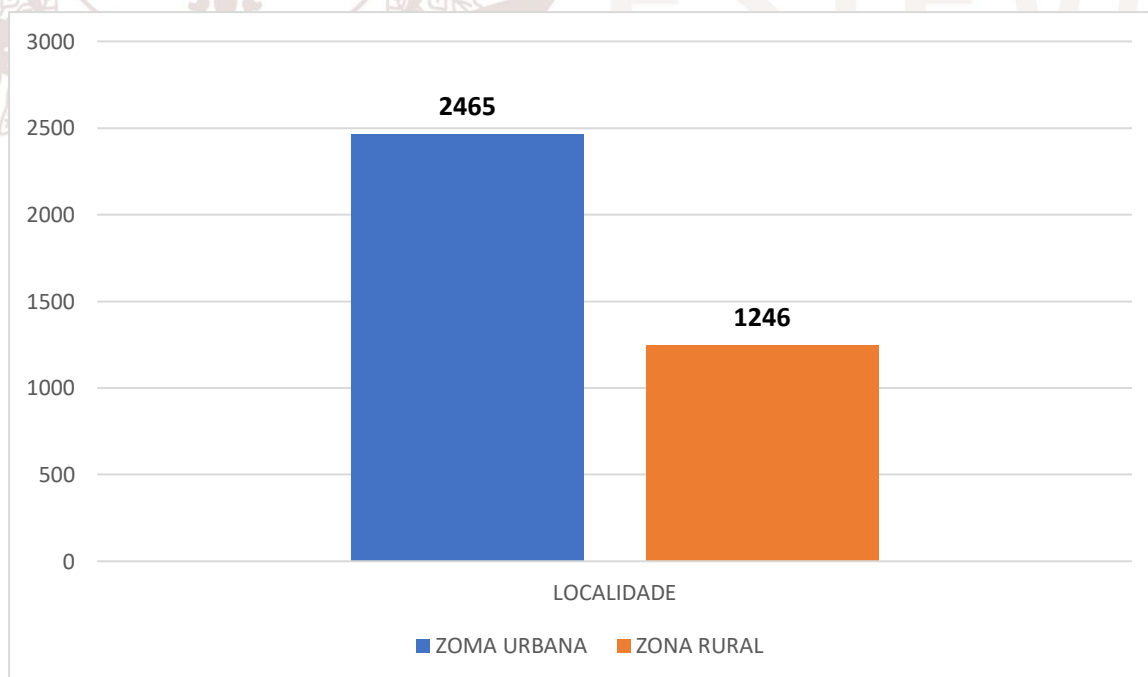


No quadro 3, apresenta a distribuição especial de casos confirmados de COVID – 19 por Unidade de Saúde totalizando até o momento 3713 casos confirmados.

**Quadro 3. Distribuição especial de caos confirmados de COVID-19. Santo Estevão – BA, 2021.**

N	Unidade de Saúde	Nº de casos
1	UBS DR OSVALDO CERQUEIRA DA SILVA (POEIRÃO)	1369
2	USF AFONSO MIRANDA CABRAL (TRIANGULO)	159
3	USF ANÍSIA CAROLINA DA SILVA (CABEÇA DA VACA)	125
4	USF ANTONIETA COPELLO DE CERQUEIRA (ALTO DO PORRÃO)	339
5	USF CLOVIS PIRES MAGALHÃES (CAIXA D'AGUA)	482
6	USF DALVA DE OLIVEIRA CARDOSO (MODELO)	67
7	USF ANTONIETA ALVES DE ARAÚJO OLIVEIRA (LAGOINHA)	180
8	USF HERALDO MOREIRA DE AZEVEDO (SITIO DO ARAGÃO)	103
9	USF JOSÉ CONCEIÇÃO PIRES (VÁRZEA DA CASA)	123
10	USF MARCELINO JÚLIO DE OLIVEIRA (CAATINGUINHA)	106
11	USF MARIA JUSTINA DE JESUS (LAGOA PEQUENA)	54
12	USF ODETE ARAÚJO CABRAL (CONGA)	87
13	USF PAULA DA FONSECA ROCHA (PAULISTA)	58
14	USF TOBIAS ALVES DOS SANTOS I (URBIS I)	215
15	USF TOBIAS ALVES DOS SANTOS II (URBIS II)	246
<b>TOTAL</b>		<b>3713</b>

**Quadro 4. Distribuição especial de casos confirmados de COVID-19 por ZONA. Santo Estevão – BA, 2021.**



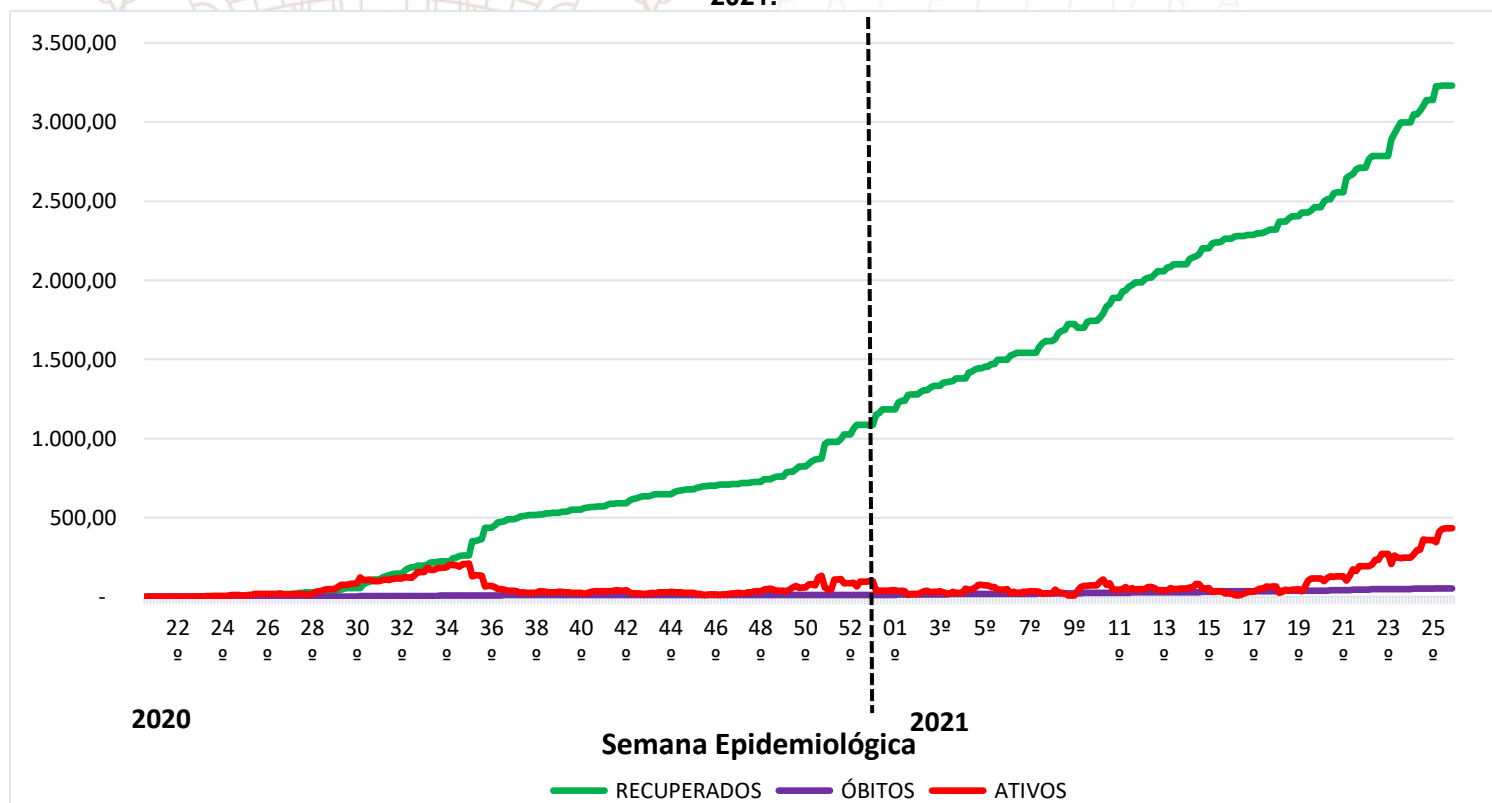
### Taxa de Ocupação de leitos

LEITOS PÚBLICOS EM SANTO ESTEVAO	TOTAL DE LEITOS	TOTAL DE LEITOS OCUPADOS	TAXA DE OCUPAÇÃO
	19	3	10,53%

### Recuperados

Na figura 6, apresenta que dos 3713 casos confirmados, 2785 já se encontram recuperados, 256 casos encontram-se ativos, 15 caso internado e 47 óbitos.

**Figura 6. Evolução dos casos confirmados por Covid-19 por semana epidemiológica, Santo Estêvão - BA, 2021.**



**Óbitos**

Até o momento, foi confirmado 52 óbitos por COVID-19 em Santo Estevão. O Quadro 5 apresenta a descrição de óbito por município de residência e o Quadro 6 por município de ocorrência.

**Quadro 5. Distribuição dos óbitos confirmados de COVID-19, por município de residência. Santo Estevão - BA, 2021\*.**

N	Município	Nº de óbitos
1	SANTO ESTEVÃO	52
<b>Total</b>		<b>52</b>

*\*Para o município BAHIA/SANTO ESTEVÃO (52 óbito(s))*

**Quadro 6. Distribuição dos óbitos confirmados de COVID-19, por município de ocorrência. Santo Estevão - BA, 2021\*.**

N	Municípios	Nº de óbitos
1	SANTO ESTEVAO	15
2	SALVADOR	27
3	FEIRA DE SANTANA	06
4	CAMACARI	01
5	VALENCA	01
6	LAURO DE FREITAS	01
7	SEABRA	01
<b>Total</b>		<b>52</b>

**Exames realizados**

**Tabela 2. Tipo de Exames Realizados e Resultados para COVID-19. Santo Estevão - BA. 2021.**

Exame	Resultado positivo	Resultado negativo	Inconclusivo	Observação
RT-PCR	2813	3059	128	Houve pacientes que realizaram o reteste, e também aqueles que fizeram em Salvador, um reteste.
Teste Rápido	818	1744 (sendo 517 realizado pela VIEP*, 767 realizado pela AB** e 460 realizado pela AE***)	06	Tiveram testes rápidos com resultados positivos, mas quando os pacientes fizeram a sorologia e PCR respectivamente, os resultados foram negativos, deste modo os que contavam como positivo foram desconsiderados.
Sorologia IgG IgM	22	01	-	Exame realizado em laboratório particular. Conforme protocolo, o resultado da sorologia positiva será comunicado à SESAU****.
<b>Total</b>		<b>8.591</b>		

\*VIEP – Vigilância Epidemiológica

\*\*AB – Atenção Básica

\*\*\*AE – Atenção Especializada (Hospital Municipal e Centro de Atendimento do COVID-19)

\*\*\* SESAU – Secretaria Municipal de Saúde



**Vacinação COVID-19**

**Quadro 6. Consolidado de Doses Recebidas da Vacina Contra COVID-19. Santo Estevão - BA, 2021\*.**

Vacina	1ª Dose	2ª Dose
CoronaVac (Butantan)	4.740	4.656
Oxford (AstraZeneca)	9.430	1.750
Pfizer (BioNTech)	1.530	-
<b>TOTAL</b>	<b>15.700</b>	<b>6.406</b>

**Quadro 7. Consolidado de Doses Aplicadas da Vacina Contra COVID-19 por grupo prioritário. Santo Estevão - BA, 2021\*.**

Nº	Grupo Prioritário	1ª Dose	2ª Dose
1	TRABALHADOR DE SAÚDE	1200	1076
2	INDIGENA	0	0
3	QUILOMBOLAS	0	0
4	IDOSOS ILPI	0	0
5	PESSOAS COM DEFICIENCIA	301	37
6	PACIENTE TRANSPLANTADO	5	0
7	PACIENTE IMUNOSSUPRIMIDO	68	1
8	PORT. DOENÇA RENAL CRÔNICA	37	29
9	PORT.PNEUMO. CRÔNICA GRAVE	97	3
10	PORT.DOENÇA CEREBROVASCULAR	27	0
11	PORT.DOENÇA CARDIOVASCULAR	41	1
12	PORT.CIRROSE HEPÁTICA	3	0
13	PORT.HEMOGLOBINOPATIA GRAVE	10	0
14	PORT.DIABETES MELLITUS	827	8
15	PORT. HAS EXISTENTE, ESTÁG 3	1522	8
16	PORT.OBESIDADE MÓRBIDA	101	1
17	GESTANTE E PUÉRPERA	247	4
18	PORT. SINDROME DOWN	21	0
19	TRABALH. TRANSPORTE COLETIVO	50	0
20	TRABALH. TRANSP. METROVIARIO	0	0
21	TRABALHADOR EDUCAÇÃO BÁSICA	985	2
22	TRABALHADOR EDUCAÇÃO SUPERI	4	0
23	TRABALHADOR LIMPEZA URBANA	76	0
24	TRABALHADOR SEGURANÇA	137	22
25	COMUNIDADE RIBEIRINHA	0	0
26	PESSOA EM SITUAÇÃO DE RUA	0	0
27	TRABAL. SISTEMA PENITENCIARIO	0	0
28	POPULAÇÃO PRIVADA DE LIBERDADE	0	0
29	CAMINHONEIROS	338	0
30	TRABALHADOR TRANSPORTE AEREO	0	0
31	TRABALHADOR PORTUÁRIOS	0	0
32	TRABALHADOR INDUSTRIAIS	0	0
33	LACTENTES	392	0
34	PROFISSIONAL DE COMUNICAÇÃO	21	0
35	PESSOAS DE 18 A 19 ANOS	0	0
36	PESSOAS DE 20 A 24 ANOS	0	0
37	PESSOAS DE 25 A 29 ANOS	0	0
38	PESSOAS DE 30 A 34 ANOS	0	0
39	PESSOAS DE 35 A 39 ANOS	0	0
40	PESSOAS DE 40 A 44 ANOS	0	0
41	PESSOAS DE 45 A 49 ANOS	0	0
42	PESSOAS DE 50 A 54 ANOS	0	0
43	PESSOAS DE 55 A 59 ANOS	996	1
44	IDOSO DE 60 A 69 ANOS	3496	1304

45	IDOSO DE 79 A 79 ANOS	2037	1482
46	IDOSO DE 80 A 89 ANOS	1060	898
47	IDOSO DE 90 ANOS E MAIS	281	252
<b>DOSES ADMINISTRADAS</b>		<b>14.377</b>	<b>5.151</b>

**Quadro 8. Consolidado de Doses Aplicadas da Vacina Contra COVID-19. Santo Estevão - BA, 2021\*.**

<b>Vacina</b>	<b>1ª Dose</b>	<b>2ª Dose</b>
CoronaVac (Butantan)	4.359	4006
Oxford (AstraZeneca)	8.955	1145
Pfizer (BioNTech)	1063	-
<b>TOTAL</b>	<b>14.377</b>	<b>5.151</b>

**Quadro 9. Percentual da População Vacinada da Vacina Contra COVID-19. Santo Estevão - BA, 2021\*.**

<b>SANTO ESTEVÃO</b>	
População	53.269
% da população vacinada	26,99%



PREFEITURA  
**SANTO ESTEVÃO**

### Comitê de Contingenciamento do COVID-19

**Quadro 10. Integrantes do Comitê de Contingenciamento do Covid-19, Santo Estêvão – BA, 2020.**

Nº	Nome do Integrante	Representação
1	Orlandina Silva Oliveira do Nascimento	Presidente
2	Elisangela Duarte Costa Passos	Atenção Básica
3	Danilo Cesar Avelar	Saúde Bucal
4	Regina Lucia da Silva Almeida	Vigilância à Saúde
5	Rosane de Cerqueira e Silva	Vigilância Sanitária
6	Sheila Santana de Santana	Vigilância Epidemiológica
7	Jailson Assis de Jesus	Secretaria de Educação
8	Gilva Santos Cardoso de Oliveira	Conselho de Educação
9	Andrea dos Santos Serra	Secretaria de Assistência Social
10	Maria das Graças Mascarenhas Fonseca	Conselho de Saúde
11	Fabiana da Silva Cruz	Agentes Comunitários
12	Valdna Alves Bastos	Assistência Farmacêutica
13	Ana Cristina Urbano	Coordenação de Enfermagem HJBC
14	Adriana Caires Sampaio	Diretora Médica HJBC
15	Neilde Lima Ribeiro	Coordenação do CCIH do HJBC
16	Viviane Silva Souza e Silva	Conselho da Criança e do Adolescente
17	Ivanice Leite	Sindicato de Trabalhadores Rurais
18	Eliene de Souza	Conselhos, Comitês ou de Colegiados do Território Portal do Sertão
19	André Araújo da Silva	Poder Legislativo

Editorial Boletim COVID-19

Prefeito – Rogério dos Santos Costa

Secretária de Saúde – Orlandina Silva Oliveira do Nascimento

Elaboração de Boletim

Orlandina Silva Oliveira do Nascimento

Juscival Rosa Moreira Júnior

Equipe Técnica da Secretaria de Saúde

Coordenação da Atenção Básica – Elisangela Duarte Costa Passos

Coordenação da Base Descentralizada SAMU192 – Yan Luiz Magalhães Gomes da Silva

Coordenação da Central de Abastecimento Farmacêutico (CAF) – Valdna Alves Bastos

Coordenação da Rede de Frios – Maria Aparecida Santana de Souza

Coordenação da Regulação – Karine Tosta Souza Borges

Coordenação da Vigilância Epidemiológica (VIEP) – Sheila Santana de Santana

Coordenação da Vigilância Sanitária (VISA) – Francislene de Jesus Araújo

Coordenação das Arboviroses – Antônio Sergio Santo da Silva

Coordenação de Enfermagem do Hospital Municipal – Ana Cristina Urbano

Coordenação de Saúde Bucal – Danilo Cesar Avelar

Coordenação do Centro de Atenção Psicossocial (CAPS) – Erivelton Vasconcelos

Coordenação do Planejamento – Marcia Almeida Nogueira

Coordenação de Comunicação em Saúde – Juscival Rosa Moreira Junior

Coordenação do Núcleo de Educação Permanente – Naquena Barbosa Leal dos Santos

Coordenação do Sistema de Informação – Robinson do Carmo Rocha Junior

Coordenação do CCIH do Hospital Municipal - Neilde Lima Ribeiro

Diretoria Administrativa do Hospital Municipal – Fernanda da Rocha Silva

Diretoria Médica do Hospital Municipal – Adriana Caires Sampaio